

股票代碼：2332

友訊科技股份有限公司及子公司
合併財務報告暨會計師查核報告
民國一一三年度及一一二年度

公司地址：台北市內湖區新湖三路289號
電話：(02)6600-0123

目 錄

項 目	頁 次
一、封 面	1
二、目 錄	2
三、聲 明 書	3
四、會計師查核報告書	4
五、合併資產負債表	5
六、合併綜合損益表	6
七、合併權益變動表	7
八、合併現金流量表	8
九、合併財務報告附註	
(一)公司沿革	9
(二)通過財務報告之日期及程序	9
(三)新發布及修訂準則及解釋之適用	9~10
(四)重大會計政策之彙總說明	11~29
(五)重大會計判斷、估計及假設不確定性之主要來源	29
(六)重要會計項目之說明	29~70
(七)關係人交易	70~73
(八)質押之資產	74
(九)重大或有負債及未認列之合約承諾	74
(十)重大之災害損失	74
(十一)重大之期後事項	74
(十二)其 他	75
(十三)附註揭露事項	
1.重大交易事項相關資訊	75~80
2.轉投資事業相關資訊	81~84
3.大陸投資資訊	84~85
4.主要股東資訊	85
(十四)部門資訊	85~86

聲 明 書

本公司民國一一三年度(自一一三年一月一日至一一三年十二月三十一日止)依「關係企業合併營業報告書關係企業合併財務報表及關係報告書編製準則」應納入編製關係企業合併財務報表之公司與依金融監督管理委員會認可之國際財務報導準則第十號應納入編製母子公司合併財務報告之公司均相同，且關係企業合併財務報表所應揭露相關資訊於前揭母子公司合併財務報告中均已揭露，爰不再另行編製關係企業合併財務報表。

特此聲明

公司名稱：友訊科技股份有限公司



董 事 長：郭金河



日 期：民國一一四年二月二十六日



安侯建業聯合會計師事務所
KPMG

台北市110615信義路5段7號68樓(台北101大樓)
68F., TAIPEI 101 TOWER, No. 7, Sec. 5,
Xinyi Road, Taipei City 110615, Taiwan (R.O.C.)

電話 Tel + 886 2 8101 6666
傳真 Fax + 886 2 8101 6667
網址 Web kpmg.com/tw

會計師查核報告

友訊科技股份有限公司董事會 公鑒：

查核意見

友訊科技股份有限公司及其子公司民國一一三年及一一二年十二月三十一日之合併資產負債表，暨民國一一三年及一一二年一月一日至十二月三十一日之合併綜合損益表、合併權益變動表及合併現金流量表，以及合併財務報告附註(包括重大會計政策彙總)，業經本會計師查核竣事。

依本會計師之意見，基於本會計師之查核結果及其他會計師之查核報告(請參閱其他事項段)，上開合併財務報告在所有重大方面係依照證券發行人財務報告編製準則暨經金融監督管理委員會認可並發布生效之國際財務報導準則、國際會計準則、解釋及解釋公告編製，足以允當表達友訊科技股份有限公司及其子公司民國一一三年及一一二年十二月三十一日之合併財務狀況，暨民國一一三年及一一二年一月一日至十二月三十一日之合併財務績效與合併現金流量。

查核意見之基礎

本會計師係依照會計師受託查核簽證財務報表規則及審計準則執行查核工作。本會計師於該等準則下之責任將於會計師查核合併財務報告之責任段進一步說明。本會計師所隸屬事務所受獨立性規範之人員已依會計師職業道德規範，與友訊科技股份有限公司及其子公司保持超然獨立，並履行該規範之其他責任。基於本會計師之查核結果及其他會計師之查核報告，本會計師相信已取得足夠及適切之查核證據，以作為表示查核意見之基礎。

其他事項

列入上開合併財務報告之部分子公司之財務報告，民國一一三年度D-Link International Pte. Ltd.、D-Link (Europe) Ltd.及D-Link Middle East FZE未經本會計師查核，而係由其他會計師查核。民國一一二年度D-Link International Pte. Ltd.及D-Link Middle East FZE未經本會計師查核，而係由其他會計師查核。因此，本會計師對上開合併財務報告所表示之意見中，有關該等子公司財務報告所列之金額，係依據其他會計師之查核報告。上述該等子公司於民國一一三年及一一二年十二月三十一日之資產總額分別占合併資產總額之19%及12%，民國一一三年及一一二年一月一日至十二月三十一日之營業收入淨額分別占合併營業收入淨額之35%及21%。

友訊科技股份有限公司已編製民國一一三年度及一一二年度之個體財務報告，並經本會計師出具無保留意見加其他事項段之查核報告在案，備供參考。

關鍵查核事項

關鍵查核事項係指依本會計師之專業判斷，對友訊科技股份有限公司及其子公司民國一三三年度合併財務報告之查核最為重要之事項。該等事項已於查核合併財務報告整體及形成查核意見之過程中予以因應，本會計師並不對該等事項單獨表示意見。

一、存貨評價

有關存貨之會計政策請詳合併財務報告附註四(九)；存貨評價之會計估計及假設不確定性，請詳合併財務報告附註五(二)；存貨跌價損失之揭露請詳合併財務報告附註六(五)。

關鍵查核事項之說明：

友訊科技股份有限公司及其子公司主要的存貨為網路類型產品，係以成本與淨變現價值孰低衡量。網路類型產品在競爭及快速變遷的環境中，致原有之產品過時或不再符合市場需求，其相關產品的銷售需求及價格可能會有劇烈波動，估計存貨變現價值，需仰賴集團管理階層之主觀判斷，故存貨成本有超過其淨變現價值的風險。

因應之查核程序：

針對存貨之評價，本會計師於年底觀察實地盤點，以檢視存貨之狀態；檢視存貨庫齡報表；檢視集團管理階層所採用之淨變現價值基礎，以驗證集團管理階層估計存貨備抵評價之政策。本會計師並評估該集團對有關揭露項目之允當性。

二、銷貨收入之認列

有關銷貨收入認列，會計政策請詳合併財務報告附註四(十八)收入認列，銷貨收入明細請詳合併財務報告附註六(二十四)。

關鍵查核事項之說明：

友訊科技股份有限公司及其子公司銷售網路產品及服務，主要營運目標為提供全球消費者以及各規模企業用戶高品質的網路解決方案，其銷貨收入為評估公司營運之主要績效指標，故為本會計師進行財務報表查核需高度關注之事項。

因應之查核程序：

本會計師對上述關鍵查核事項之主要查核程序包括對財務報告中與收入認列有關之內部控制點執行有效性測試，並評估銷售條件與會計政策認列之一致性及核對相關銷售文件，比較分析重大客戶前後年度變動差異數，以評估帳列金額之合理性。

管理階層與治理單位對合併財務報告之責任

管理階層之責任係依照證券發行人財務報告編製準則暨經金融監督管理委員會認可並發布生效之國際財務報導準則、國際會計準則、解釋及解釋公告編製允當表達之合併財務報告，且維持與合併財務報告編製有關之必要內部控制，以確保合併財務報告未存有導因於舞弊或錯誤之重大不實表達。

於編製合併財務報告時，管理階層之責任亦包括評估友訊科技股份有限公司及其子公司繼續經營之能力、相關事項之揭露，以及繼續經營會計基礎之採用，除非管理階層意圖清算友訊科技股份有限公司及其子公司或停止營業，或除清算或停業外別無實際可行之其他方案。

友訊科技股份有限公司及其子公司之治理單位(含審計委員會)負有監督財務報導流程之責任。

會計師查核合併財務報告之責任

本會計師查核合併財務報告之目的，係對合併財務報告整體是否存在導因於舞弊或錯誤之重大不實表達取得合理確信，並出具查核報告。合理確信係高度確信，惟依照審計準則執行之查核工作無法保證必能偵出合併財務報告存有之重大不實表達。不實表達可能導因於舞弊或錯誤。如不實表達之個別金額或彙總數可合理預期將影響合併財務報告使用者所作之經濟決策，則被認為具有重大性。

本會計師依照審計準則查核時，運用專業判斷及專業懷疑。本會計師亦執行下列工作：



- 1.辨認並評估合併財務報告導因於舞弊或錯誤之重大不實表達風險；對所評估之風險設計及執行適當之因應對策；並取得足夠及適切之查核證據以作為查核意見之基礎。因舞弊可能涉及共謀、偽造、故意遺漏、不實聲明或踰越內部控制，故未偵出導因於舞弊之重大不實表達之風險高於導因於錯誤者。
- 2.對與查核攸關之內部控制取得必要之瞭解，以設計當時情況下適當之查核程序，惟其目的非對友訊科技股份有限公司及其子公司內部控制之有效性表示意見。
- 3.評估管理階層所採用會計政策之適當性，及其所作會計估計與相關揭露之合理性。
- 4.依據所取得之查核證據，對管理階層採用繼續經營會計基礎之適當性，以及使友訊科技股份有限公司及其子公司繼續經營之能力可能產生重大疑慮之事件或情況是否存在重大不確定性，作出結論。本會計師若認為該等事件或情況存在重大不確定性，則須於查核報告中提醒合併財務報告使用者注意合併財務報告之相關揭露，或於該等揭露係屬不適當時修正查核意見。本會計師之結論係以截至查核報告日所取得之查核證據為基礎。惟未來事件或情況可能導致友訊科技股份有限公司及其子公司不再具有繼續經營之能力。
- 5.評估合併財務報告(包括相關附註)之整體表達、結構及內容，以及合併財務報表是否允當表達相關交易及事件。
- 6.對於集團內組成個體之財務資訊取得足夠及適切之查核證據，以對合併財務報告表示意見。本會計師負責集團查核案件之指導、監督及執行，並負責形成集團之查核意見。

本會計師與治理單位溝通之事項，包括所規劃之查核範圍及時間，以及重大查核發現(包括於查核過程中所辨認之內部控制顯著缺失)。

本會計師亦向治理單位提供本會計師所隸屬事務所受獨立性規範之人員已遵循會計師職業道德規範中有關獨立性之聲明，並與治理單位溝通所有可能被認為會影響會計師獨立性之關係及其他事項(包括相關防護措施)。

本會計師從與治理單位溝通之事項中，決定對友訊科技股份有限公司及其子公司民國一三三年度合併財務報告查核之關鍵查核事項。本會計師於查核報告中敘明該等事項，除非法令不允許公開揭露特定事項，或在極罕見情況下，本會計師決定不於查核報告中溝通特定事項，因可合理預期此溝通所產生之負面影響大於所增進之公眾利益。

安侯建業聯合會計師事務所

會計師：
梅元貞 
張淑瑩 

證券主管機關：金管證六字第0940100754號
核准簽證文號

民國一三四年二月二十六日

友訊科技股份有限公司及子公司

合併資產負債表

民國一十三年及一十二年十二月三十一日

單位：新台幣千元

	113.12.31		112.12.31			113.12.31		112.12.31	
	金額	%	金額	%		金額	%	金額	%
資 產					負債及權益				
流動資產：					流動負債：				
1100 現金及約當現金(附註六(一)及(二十八))	\$ 4,416,806	27	4,097,696	25	2120 透過損益按公允價值衡量之金融負債－流動(附註六(二)及(二十八))	\$ 4,402	-	23,812	-
1110 透過損益按公允價值衡量之金融資產－流動(附註六(二)及(二十八))	767,446	5	429,915	3	2130 合約負債－流動(附註六(二十四)及七)	141,379	1	145,163	1
1150 應收票據淨額(附註六(三)及(二十八))	11,748	-	2,028	-	2150 應付票據(附註六(二十八))	575	-	76	-
1170 應收帳款淨額(附註六(三)及(二十八))	2,880,372	17	3,092,436	19	2170 應付帳款(附註六(二十八))	1,833,852	11	1,465,613	9
1180 應收帳款－關係人淨額(附註六(三)、(二十八)及七)	431	-	2,698	-	2180 應付帳款－關係人(附註六(二十八)及七)	183,654	1	120,359	1
1197 應收融資租賃款淨額(附註六(四)及(二十八))	41,045	-	36,098	-	2200 其他應付款(附註六(十五)、(二十八)及七)	994,929	6	1,075,850	6
1200 其他應收款(附註六(三)、(二十八)及七)	44,425	-	29,498	-	2230 本期所得稅負債	19,979	-	6,435	-
1220 本期所得稅資產	29,587	-	24,340	-	2250 負債準備－流動(附註六(十七))	134,803	1	127,483	1
130X 存貨(附註六(五))	2,543,978	16	3,303,203	20	2280 租賃負債－流動(附註六(十六)及(二十八))	166,040	1	182,145	1
1421 預付貨款(附註七)	57,813	-	45,053	-	2320 一年內到期長期負債(附註六(十四)及(二十八))	87,032	-	122,151	1
1470 其他流動資產(附註六(二十八)、七及八)	761,732	5	707,095	4	2365 退款負債－流動(附註六(十八))	418,961	3	463,639	3
	<u>11,555,383</u>	<u>70</u>	<u>11,770,060</u>	<u>71</u>	2399 其他流動負債(附註六(二十八))	87,071	1	99,814	-
						<u>4,072,677</u>	<u>25</u>	<u>3,832,540</u>	<u>23</u>
非流動資產：					非流動負債：				
1510 透過損益按公允價值衡量之金融資產－非流動(附註六(二)及(二十八))	532,685	3	254,100	2	2540 長期借款(附註六(十四)及(二十八))	441,849	3	528,881	3
1517 透過其他綜合損益按公允價值衡量之金融資產－非流動(附註六(二)及(二十八))	179,057	1	19,989	-	2570 遞延所得稅負債(附註六(二十一))	92,656	1	159,037	1
1550 採用權益法之投資(附註六(六))	-	-	16,251	-	2580 租賃負債－非流動(附註六(十六)及(二十八))	177,553	1	272,663	2
1600 不動產、廠房及設備(附註六(九)、七及八)	2,310,350	14	2,394,081	14	2600 其他非流動負債(附註六(六)及(二十))	205,675	1	231,935	1
1755 使用權資產(附註六(十))	254,382	2	334,048	2		<u>917,733</u>	<u>6</u>	<u>1,192,516</u>	<u>7</u>
1760 投資性不動產淨額(附註六(十一)及(二十八))	37,687	-	38,083	-		<u>4,990,410</u>	<u>31</u>	<u>5,025,056</u>	<u>30</u>
1780 無形資產(附註六(十二)及七)	816,944	5	784,615	5	負債合計				
1840 遞延所得稅資產(附註六(二十一))	487,252	3	628,964	4	歸屬母公司業主之權益：(附註六(二十二))				
1990 其他非流動資產－其他(附註六(二十)及八)	276,849	2	304,624	2	3110 普通股股本	6,024,275	37	6,028,365	37
194D 長期應收融資租賃款淨額(附註六(四)及(二十八))	39,976	-	75,964	-	3200 資本公積	1,364,834	8	1,364,335	8
	<u>4,935,182</u>	<u>30</u>	<u>4,850,719</u>	<u>29</u>	保留盈餘：				
					3310 法定盈餘公積	2,198,957	13	2,144,259	13
資產總計	<u>\$ 16,490,565</u>	<u>100</u>	<u>16,620,779</u>	<u>100</u>	3320 特別盈餘公積	864,207	5	693,165	4
					3350 未分配盈餘	47,728	1	546,976	3
						<u>3,110,892</u>	<u>19</u>	<u>3,384,400</u>	<u>20</u>
					3400 其他權益	(1,446,630)	(9)	(1,614,609)	(10)
					3500 庫藏股票	(82,823)	(1)	(82,823)	-
					歸屬於母公司業主之權益	8,970,548	54	9,079,668	55
					36XX 非控制權益(附註六(八)及(二十二))	2,529,607	15	2,516,055	15
					權益合計	<u>11,500,155</u>	<u>69</u>	<u>11,595,723</u>	<u>70</u>
					負債及權益總計	<u>\$ 16,490,565</u>	<u>100</u>	<u>16,620,779</u>	<u>100</u>

董事長：郭金河



(請詳閱後附合併財務報告附註)

經理人：張家瑞



~5~

會計主管：鄒佩曉



友訊科技股份有限公司及子公司
合併綜合損益表

民國一十三年及一十二年一月一日至十二月三十一日

單位:新台幣千元

	113年度		112年度	
	金額	%	金額	%
4000 營業收入(附註六(二十四)及七)	\$ 14,395,043	100	15,941,277	100
5000 營業成本(附註六(五)、(二十)及七)	10,690,753	74	12,096,881	76
營業毛利	3,704,290	26	3,844,396	24
營業費用:(附註六(三)、(九)、(十)、(十一)、(十二)、(十六)、(十九)、(二十)、(二十五)及七)				
6100 推銷費用	2,213,741	15	2,226,259	14
6200 管理費用	919,049	7	760,617	5
6300 研究發展費用	759,542	5	728,340	4
6450 預期信用減損損失(附註六(三))	12,117	-	3,007	-
	3,904,449	27	3,718,223	23
營業淨利	(200,159)	(1)	126,173	1
營業外收入及支出:				
7100 利息收入(附註六(二十六))	129,676	1	75,982	-
7010 其他收入(附註(二十六)及七)	11,285	-	5,947	-
7020 其他利益及損失(附註六(六)、(二十六)、(二十八)及七)	471,878	3	680,560	4
7050 財務成本(附註六(十六)及(二十六))	(33,439)	-	(32,634)	-
7060 採用權益法認列之關聯企業損益之份額(附註六(六))	(16,604)	-	5,048	-
	562,796	4	734,903	4
稅前淨利	362,637	3	861,076	5
7950 減:所得稅費用(附註六(二十一))	230,229	2	163,398	1
本期淨利	132,408	1	697,678	4
8300 其他綜合損益:				
8310 不重分類至損益之項目(附註六(二十二))				
8311 確定福利計畫之再衡量數	14,019	-	(5,627)	-
8316 透過其他綜合損益按公允價值衡量之權益工具投資未實現評價損益	7,609	-	3,396	-
8320 採用權益法認列之關聯企業之其他綜合損益之份額-不重分類至損益之項目	-	-	8,473	-
8349 與不重分類之項目相關之所得稅	-	-	-	-
	21,628	-	6,242	-
8360 後續可能重分類至損益之項目(附註六(二十二)及(二十七))				
8361 國外營運機構財務報表換算之兌換差額	272,001	2	(254,775)	(2)
8367 透過其他綜合損益按公允價值衡量之債務工具投資未實現評價損益	19	-	-	-
8370 採用權益法認列之關聯企業之其他綜合損益之份額-可能重分類至損益之項目	321	-	307	-
8399 與可能重分類之項目相關之所得稅(附註六(二十一))	(56,703)	-	61,698	1
	215,638	2	(192,770)	(1)
8300 本期其他綜合損益	237,266	2	(186,528)	(1)
本期綜合損益總額	369,674	3	511,150	3
本期淨利歸屬於:				
8610 母公司業主	\$ 35,319	-	567,581	3
8620 非控制權益	97,089	1	130,097	1
	\$ 132,408	1	697,678	4
綜合損益總額歸屬於:				
8710 母公司業主	\$ 235,427	2	387,131	2
8720 非控制權益	134,247	1	124,019	1
	\$ 369,674	3	511,150	3
基本每股盈餘(單位:新台幣元)(附註六(二十三))	\$ 0.06		0.95	
稀釋每股盈餘(單位:新台幣元)(附註六(二十三))	\$ 0.06		0.95	

(請詳閱後附合併財務報告附註)

董事長: 郭金河



經理人: 張家瑞



會計主管: 鄒佩曉



友訊科技股份有限公司及子公司

合併權益變動表

民國一一年及一二年一月一日起至十二月三十一日

單位：新台幣千元

	歸屬於母公司業主之權益					其他權益項目					非控制 權益	權益總額
	普通股 股本	資本公積	保留盈餘		國外營運機 構財務報表 換算之兌換 差額	透過其他綜 合損益按公 允價值衡量 之金融資產 未實現(損)益	員工未賺得 酬勞	庫藏股票	歸屬於母 公司業主 權益總計			
			法定 盈餘公積	特別 盈餘公積						未分配盈餘		
民國一一年一月一日餘額	\$ 5,998,365	1,342,623	2,129,290	693,165	149,686	(1,359,264)	(44,193)	-	8,909,672	651,784	9,561,456	
本期淨利	-	-	-	-	567,581	-	-	-	567,581	130,097	697,678	
本期其他綜合損益	-	-	-	-	(5,302)	(187,017)	11,869	-	(180,450)	(6,078)	(186,528)	
本期綜合損益總額	-	-	-	-	562,279	(187,017)	11,869	-	387,131	124,019	511,150	
發行限制員工權利新股股票	30,000	21,205	-	-	-	-	-	(40,110)	11,095	-	11,095	
盈餘指撥及分配：												
提列法定盈餘公積	-	-	14,969	-	(14,969)	-	-	-	-	-	-	
普通股現金股利	-	-	-	-	(134,717)	-	-	-	(134,717)	-	(134,717)	
採用權益法認列之關聯企業之變動數	-	-	-	-	17	-	-	-	17	-	17	
發放予子公司股利調整資本公積	-	507	-	-	-	-	-	-	507	-	507	
處分採用權益法之投資	-	-	-	-	(15,320)	(11,214)	15,320	-	(11,214)	-	(11,214)	
子公司持有母公司之股票視為庫藏股	-	-	-	-	-	-	-	(82,823)	(82,823)	-	(82,823)	
取得子公司產生之非控制權益	-	-	-	-	-	-	-	-	-	1,850,939	1,850,939	
非控制權益增減	-	-	-	-	-	-	-	-	-	(110,687)	(110,687)	
民國一二年十二月三十一日餘額	6,028,365	1,364,335	2,144,259	693,165	546,976	(1,557,495)	(17,004)	(40,110)	9,079,668	2,516,055	11,595,723	
本期淨利	-	-	-	-	35,319	-	-	-	35,319	97,089	132,408	
本期其他綜合損益	-	-	-	-	12,409	180,082	7,617	-	200,108	37,158	237,266	
本期綜合損益總額	-	-	-	-	47,728	180,082	7,617	-	235,427	134,247	369,674	
盈餘指撥及分配：												
提列法定盈餘公積	-	-	54,698	-	(54,698)	-	-	-	-	-	-	
提列特別盈餘公積	-	-	-	171,042	(171,042)	-	-	-	-	-	-	
普通股現金股利	-	-	-	-	(321,236)	-	-	-	(321,236)	-	(321,236)	
處分子公司	-	-	-	-	-	(48,373)	-	-	(48,373)	-	(48,373)	
發放予子公司股利調整資本公積	-	1,210	-	-	-	-	-	-	1,210	-	1,210	
非控制權益增減	-	-	-	-	-	-	-	-	-	(120,695)	(120,695)	
限制員工權利新股失效註銷	(4,090)	4,090	-	-	-	-	-	-	-	-	-	
限制員工權利新股酬勞成本	-	(4,801)	-	-	-	-	-	28,653	23,852	-	23,852	
民國一三年十二月三十一日餘額	\$ 6,024,275	1,364,834	2,198,957	864,207	47,728	(1,425,786)	(9,387)	(11,457)	8,970,548	2,529,607	11,500,155	

董事長：郭金河



經理人：張家瑞



(請詳閱後附合併財務報告附註)

會計主管：鄒佩曉



友訊科技股份有限公司及子公司

合併現金流量表

民國一一三年及一三二一年一月一日至十二月三十一日

單位:新台幣千元

	113年度	112年度
營業活動之現金流量：		
本期稅前淨利	\$ 362,637	861,076
調整項目：		
收益費損項目		
折舊費用	309,162	309,334
攤銷費用	45,504	39,564
預期信用減損損失	12,117	3,007
透過損益按公允價值衡量金融資產及負債之淨損益	(217,820)	(161,537)
利息費用	33,439	32,634
利息收入	(129,676)	(75,982)
股利收入	(1,885)	(1,060)
股份基礎給付酬勞成本	23,852	-
採用權益法認列之關聯企業損失(利益)之份額	16,604	(5,048)
處分投資利益	(92,987)	(365,684)
存貨跌價(迴升利益)損失	(396,086)	360,569
其他項目	35,032	(43,650)
收益費損項目合計	(362,744)	92,147
與營業活動相關之資產/負債變動數：		
透過損益按公允價值衡量之金融資產增加	(275,880)	(131,476)
應收票據(增加)減少	(9,720)	3,632
應收帳款減少	201,850	663,716
應收帳款—關係人減少	2,255	5,686
其他應收款(增加)減少	(14,927)	100,327
應收融資租賃款減少	37,700	33,030
存貨減少	1,145,914	1,486,767
預付貨款(增加)減少	(12,760)	24,695
其他流動資產增加	(59,995)	(208,395)
其他非流動資產減少	24,777	25,383
與營業活動相關之資產之淨變動合計	1,039,214	2,003,365
合約負債(減少)增加	(3,784)	16,985
應付票據增加(減少)	499	(1,980)
應付帳款增加(減少)	368,239	(1,736,586)
應付帳款—關係人增加	63,295	127,210
其他應付款(減少)增加	(80,921)	17,250
負債準備減少	(31,565)	(46,748)
退款負債減少	(44,678)	(9,875)
其他流動負債(減少)增加	(12,743)	4,228
其他非流動負債減少	(15,098)	(36,987)
與營業活動相關之負債之淨變動合計	243,244	(1,666,503)
與營業活動相關之資產及負債之淨變動合計	1,282,458	336,862
調整項目合計	919,714	429,009
營運產生之現金流入	1,282,351	1,290,085
收取之利息	129,676	75,982
收取之股利	1,885	1,060
支付之利息	(33,439)	(32,634)
支付之所得稅	(206,940)	(247,638)
營業活動之淨現金流入	1,173,533	1,086,855
投資活動之現金流量：		
取得透過其他綜合損益按公允價值衡量之金融資產	(149,700)	-
取得透過損益按公允價值衡量之金融資產	(96,892)	(72,000)
因合併產生之現金流入	-	1,446,744
取得不動產、廠房及設備	(61,221)	(87,700)
處分不動產、廠房及設備價款	1,849	1,005
存出保證金減少(增加)	2,369	(19,308)
取得無形資產	(54,996)	(31,673)
其他投資活動	5,358	(2,497)
投資活動之淨現金(流出)流入	(353,233)	1,234,571
籌資活動之現金流量：		
存入保證金增加(減少)	1,093	(10,693)
租賃本金償還	(211,412)	(212,685)
長期負債減少	(122,151)	(213,765)
發放現金股利	(440,721)	(244,897)
籌資活動之淨現金流出	(773,191)	(682,040)
匯率變動對現金及約當現金之影響	272,001	(254,775)
本期現金及約當現金增加數	319,110	1,384,611
期初現金及約當現金餘額	4,097,696	2,713,085
期末現金及約當現金餘額	\$ 4,416,806	4,097,696

董事長：郭金河



(請詳閱後附合併財務報告附註)

經理人：張家瑞



會計主管：鄒佩曉



友訊科技股份有限公司及子公司
合併財務報告附註
民國一一三年度及一一二年度
(除另有註明者外，所有金額均以新台幣千元為單位)

一、公司沿革

友訊科技股份有限公司(以下稱「本公司」)於民國七十六年六月二十日奉經濟部核准設立，註冊地址為台北市內湖區新湖三路289號。本公司及子公司(以下簡稱「合併公司」)主要營業項目為研究、開發及銷售電腦網路系統、設備、無線通訊產品及其零組件。

二、通過財務報告之日期及程序

本合併財務報告已於民國一一四年二月二十六日經董事會通過發布。

三、新發布及修訂準則及解釋之適用

(一)已採用金融監督管理委員會(以下簡稱金管會)認可之新發布及修訂後準則及解釋之影響

合併公司自民國一一三年一月一日起開始適用下列新修正之國際財務報導準則會計準則，且對合併財務報告未造成重大影響。

- 國際會計準則第一號之修正「負債分類為流動或非流動」
- 國際會計準則第一號之修正「具合約條款之非流動負債」
- 國際會計準則第七號及國際財務報導準則第七號之修正「供應商融資安排」
- 國際財務報導準則第十六號之修正「售後租回中之租賃負債」

(二)尚未採用金管會認可之國際財務報導準則會計準則之影響

合併公司評估適用下列自民國一一四年一月一日起生效之新修正之國際財務報導準則會計準則，將不致對合併財務報告造成重大影響。

- 國際會計準則第二十一號之修正「缺乏可兌換性」

(三)金管會尚未認可之新發布及修訂準則及解釋

國際會計準則理事會已發布及修正但尚未經金管會認可之準則及解釋，對合併公司可能攸關者如下：

<u>新發布或修訂準則</u>	<u>主要修訂內容</u>	<u>理事會發布之 生效日</u>
國際財務報導準則第18號「財務報表之表達與揭露」	新準則引入三種類收益及費損、兩項損益表小計及一項關於管理階層績效衡量的單一附註。此等三項修正與強化在財務報表中如何對資訊細分之指引，為使用者提供更佳及更一致的資訊奠定基礎，並將影響所有公司。	2027年1月1日

友訊科技股份有限公司及子公司合併財務報告附註(續)

新發布或修訂準則	主要修訂內容	理事會發布之生效日
國際財務報導準則第18號「財務報表之表達與揭露」	<ul style="list-style-type: none"> • 更具結構化之損益表：根據現行準則，公司使用不同的格式來表達其經營成果，使投資者難以比較不同公司間的財務績效。新準則採用更具結構化的損益表，引入新定義之「營業利益」小計，並規定所有收益及費損，將依公司主要經營活動歸類於三個新的不同種類。 • 管理階層績效衡量(MPM)：新準則引入管理階層績效衡量之定義，並要求公司於財務報表之單一附註中，對於每一衡量指標解釋其為何可提供有用之資訊、如何計算及如何將衡量指標與根據國際財務報導準則會計準則所認列的金額進行調節。 • 較細分之資訊：新準則包括公司如何於財務報表強化對資訊分組之指引。此包括資訊是否應列入主要財務報表或於附註中進一步細分之指引。 	2027年1月1日

合併公司現正持續評估上述準則及解釋對合併公司財務狀況與經營結果之影響，相關影響待評估完成時予以揭露。

合併公司預期下列其他尚未認可之新發布及修正準則不致對合併財務報告造成重大影響。

- 國際財務報導準則第十號及國際會計準則第二十八號之修正「投資者與其關聯企業或合資間之資產出售或投入」
- 國際財務報導準則第十七號「保險合約」及國際財務報導準則第十七號之修正
- 國際財務報導準則第十九號「不具公共課責性之子公司：揭露」
- 國際財務報導準則第九號及國際財務報導準則第七號之修正「金融工具之分類與衡量之修正」
- 國際財務報導準則會計準則之年度改善
- 國際財務報導準則第九號及國際財務報導準則第七號之修正「仰賴大自然電力合約」

友訊科技股份有限公司及子公司合併財務報告附註(續)

四、重大會計政策之彙總說明

本合併財務報告所採用之重大會計政策彙總說明如下，下列會計政策已一致適用於本合併財務報告之所有表達期間。

(一) 遵循聲明

本合併財務報告係依照證券發行人財務報告編製準則(以下簡稱「編製準則」)及金管會認可並發布生效之國際財務報導準則、國際會計準則、解釋及解釋公告(以下簡稱「金管會認可之國際財務報導準則會計準則」)編製。

(二) 編製基礎

1. 衡量基礎

除下列資產負債表之重要項目外，本合併財務報告係依歷史成本為基礎編製：

- (1) 透過損益按公允價值衡量之金融工具(包含衍生金融工具)；
- (2) 依公允價值衡量之透過其他綜合損益按公允價值之金融資產；
- (3) 依公允價值衡量之權益交割股份基礎給付交易；
- (4) 確定福利(資產)負債，係確定福利義務之現值減退休基金資產之淨額認列。

2. 功能性貨幣及表達貨幣

合併公司每一個體均係以各營運所處主要經濟環境之貨幣為其功能性貨幣。本合併財務報告係以本公司之功能性貨幣，新台幣表達。所有以新台幣表達之財務資訊均以新台幣千元為單位。

(三) 合併基礎

1. 合併財務報告編製原則

合併財務報告之編製主體包含本公司及本公司所控制之個體(即子公司)。當本公司暴露於來自對被投資個體之參與之變動報酬或對該等變動報酬享有權利，且透過對被投資個體之權力有能力影響該等報酬時，本公司控制該個體。

自對子公司取得控制之日起，開始將其財務報告納入合併財務報告，直至喪失控制之日為止。合併公司間之交易、餘額及任何未實現收益與費損，業於編製合併財務報告時已全數消除。子公司之綜合損益總額係分別歸屬至本公司業主及非控制權益，即使非控制權益因而成為虧損餘額亦然。

子公司之財務報告業已適當調整，俾使其會計政策與合併公司所使用之會計政策一致。

合併公司對子公司所有權權益之變動，未導致喪失對子公司之控制者，係作為與業主間之權益交易處理。非控制權益之調整數與所支付或收取對價公允價值間之差額，係直接認列於權益且歸屬於本公司業主。

友訊科技股份有限公司及子公司合併財務報告附註(續)

2. 列入合併財務報告之子公司

列入本合併財務報告之子公司包含：

投資公司名稱	子公司名稱	業務性質	所持股權百分比		說明
			113.12.31	112.12.31	
本公司	D-Link Holding Company Ltd. (D-Link Holding)	投資公司	100.00 %	100.00 %	
本公司	D-Link Japan K.K. (D-Link Japan)	銷售及售後服務	100.00 %	100.00 %	
本公司	D-Link Investment Pte. Ltd. (D-Link Investment)	投資公司	100.00 %	100.00 %	
本公司	D-Link (Europe) Ltd. (D-Link Europe)	銷售及售後服務	100.00 %	100.00 %	本公司於112年5月向D-Link Holding取得D-Link Europe 100%股權
本公司	友勁科技股份有限公司(友勁)	製造、銷售及研發	41.58 %	41.58 %	本公司自112年4月1日起取得對友勁之控制，將其列為合併子公司
本公司及D-Link Holding	D-Link Sudamerica SpA (D-Link Sudamerica)	銷售及售後服務	100.00 %	100.00 %	D-Link Sudamerica S.A. 於112年6月27日更名為D-Link Sudamerica SpA
本公司及D-Link Holding	D-Link Brazil LTDA (D-Link Brazil)	銷售及售後服務	100.00 %	100.00 %	
本公司	D-Link Latin America Company Ltd. (D-Link L.A.)	銷售及售後服務	100.00 %	100.00 %	
本公司及D-Link Sudamerica	D-Link Mexicana S.A de C.V (D-Link Mexicana)	銷售及售後服務	- %	100.00 %	113年7月清算完成
本公司	D-Link Systems, Inc. (D-Link Systems)	銷售及售後服務	100.00 %	100.00 %	
D-Link Systems	D-Link Canada, Inc. (D-Link Canada)	銷售及售後服務	100.00 %	100.00 %	
本公司及D-Link Holding	D-Link International Pte. Ltd. (D-Link International)	銷售及售後服務	100.00 %	100.00 %	D-Link Holding於113年10月將D-Link International 0.64%股權移轉至本公司
本公司	D-Link Australia Pty Ltd. (D-Link Australia)	銷售及售後服務	100.00 %	100.00 %	
本公司	D-Link Middle East FZE (D-Link ME)	銷售及售後服務	100.00 %	100.00 %	112年度為重要子公司，D-Link International 於112年6月將D-Link ME 16.67%股權移轉至本公司，D-Link Middle East FZCO於112年4月更名為D-Link Middle East FZE
本公司及D-Link International	PT DLink System Indonesia (D-Link Indonesia)	銷售及售後服務	100.00 %	- %	D-Link Indonesia於113年4月17日注資成立
D-Link International	D-Link Korea Limited (D-Link Korea)	銷售及售後服務	100.00 %	100.00 %	
D-Link International	D-Link Trade M (D-Link Moldova)	銷售及售後服務	100.00 %	100.00 %	
D-Link International	D-Link Capital Investment Co., Ltd. (D-Link Capital Investment)	投資公司	100.00 %	100.00 %	D-Link Russia Investment Co., Ltd. 於112年7月28日更名為D-Link Capital Investment Co., Ltd.
D-Link International	D-Link Malaysia SDN. BHD (D-Link Malaysia)	銷售及售後服務	100.00 %	100.00 %	
D-Link International	D-Link Service Lithuania, UAB (D-Link Lithuania)	銷售及售後服務	100.00 %	100.00 %	
D-Link International	D-Link Service (Kazakhstan) (D-Link Kazakhstan)	銷售及售後服務	100.00 %	- %	D-Link International於113年2月向D-Link Lithuania取得D-Link Kazakhstan 100%股權

友訊科技股份有限公司及子公司合併財務報告附註(續)

投資公司名稱	子公司名稱	業務性質	所持股權百分比		說明
			113.12.31	112.12.31	
D-Link International	友訊電子設備(上海)有限公司(友訊上海)	銷售及售後服務	100.00 %	- %	D-Link International於113年1月向D-Link Shiang-Hai (Cayman)取得友訊上海100%股權
D-Link International	網諮信息科技(上海)有限公司(網諮信息)	研究、開發及貿易等業務	100.00 %	- %	D-Link International於113年1月向D-Link Shiang-Hai (Cayman)取得網諮信息100%股權
D-Link Lithuania	D-Link Service (Ukraine) (D-Link Ukraine)	銷售及售後服務	100.00 %	100.00 %	
D-Link Lithuania	D-Link Kazakhstan	銷售及售後服務	- %	100.00 %	D-Link Lithuania於113年2月將D-Link Kazakhstan 100%股權移轉至D-Link International
本公司	友訊投資股份有限公司(友訊投資)	投資公司	100.00 %	100.00 %	友訊投資股份有限公司於113年5月3日更名為友訊投資股份有限公司
D-Link Holding	D-Link Shiang-Hai (Cayman) Inc. (D-Link Shiang-Hai (Cayman))	投資公司	100.00 %	100.00 %	清算中
D-Link Holding	D-Link Holding Mauritius Inc. (D-Link Mauritius)	投資公司	100.00 %	100.00 %	
D-Link Holding	OOO D-Link Russia (D-Link Russia)	售後服務	100.00 %	100.00 %	
D-Link Investment	OOO D-Link Trade (D-Link Trade)	銷售及售後服務	100.00 %	100.00 %	
D-Link Holding	Success Stone Overseas Corp. (Success Stone)	投資公司	100.00 %	100.00 %	
D-Link Mauritius	D-Link India Ltd. (D-Link India)	銷售及售後服務	51.02 %	51.02 %	
D-Link Mauritius及D-Link India	TeamF1 Networks Private Limited (TeamF1 India)	研究及開發	100.00 %	100.00 %	
D-Link Europe	D-Link (Holdings) Ltd.及其子公司 D-Link (UK) Ltd. (D-Link UK)	投資公司及銷售及售後服務	100.00 %	100.00 %	清算中
D-Link Europe	D-Link France SARL (D-Link France)	銷售及售後服務	100.00 %	100.00 %	
D-Link Europe	D-Link AB	銷售及售後服務	100.00 %	100.00 %	
D-Link Europe	D-Link Iberia SL (D-Link Iberia)	銷售及售後服務	100.00 %	100.00 %	
D-Link Europe	D-Link Mediterraneo SRL (D-Link Mediterraneo)	銷售及售後服務	100.00 %	100.00 %	
D-Link Europe	D-Link (Netherlands) BV (D-Link Netherlands)	銷售及售後服務	100.00 %	100.00 %	
本公司及D-Link Europe	D-Link (Deutschland) GmbH (D-Link Deutschland)	銷售及售後服務	100.00 %	100.00 %	
D-Link Europe	D-Link Polska Sp. Z.o.o. (D-Link Polska)	銷售及售後服務	100.00 %	100.00 %	
D-Link Europe	D-Link (Magyarország) Kft (D-Link Magyarország)	銷售及售後服務	100.00 %	100.00 %	
D-Link Europe	D-Link s.r.o	銷售及售後服務	100.00 %	100.00 %	
D-Link Shiang-Hai (Cayman)	友訊上海	銷售及售後服務	- %	100.00 %	D-Link Shiang-Hai (Cayman)於113年1月將友訊上海100%股權移轉至D-Link International
D-Link Shiang-Hai (Cayman)	網諮信息	研究、開發及貿易等業務	- %	100.00 %	D-Link Shiang-Hai (Cayman)於113年1月將網諮信息100%股權移轉至D-Link International
D-Link Mediterraneo	D-Link Adria d.o.o.	銷售及售後服務	- %	- %	113年12月清算完成
D-Link Sudamerica及D-Link L.A.	D-Link Peru S.A.	銷售及售後服務	100.00 %	100.00 %	
D-Link Sudamerica	D-Link de Colombia S.A.S	銷售及售後服務	100.00 %	100.00 %	

友訊科技股份有限公司及子公司合併財務報告附註(續)

投資公司名稱	子公司名稱	業務性質	所持股權百分比		說明
			113.12.31	112.12.31	
D-Link Sudamerica	D-Link Guatemala S.A.	銷售及售後服務	99.00 %	99.00 %	清算中
D-Link Sudamerica	D-Link Argentina S.A.	銷售及售後服務	- %	- %	112年12月清算完成
友勁	前勁投資有限公司(前勁投資)	投資公司	100.00 %	100.00 %	
友勁	Huge Castle Ltd (Huge Castle)	投資公司	100.00 %	100.00 %	
前勁投資	前景網路科技股份有限公司(前景網路)	國際貿易、電子器材批發、資訊軟體批發	- %	- %	(註一)
Huge Castle	Perfect Choice Co., Ltd. (PC)	投資及貿易	100.00 %	100.00 %	清算中
Huge Castle	Luis Jo'se Investment Inc. (Luis Jo'se)	投資公司	100.00 %	100.00 %	
PC	陽立電子(蘇州)有限公司	無線通信設備之生產、加工、銷售及維修	- %	- %	(註二)
Luis Jo'se	蘇州碩實電子科技有限公司	軟體開發、計算機信息系統軟體服務	100.00 %	100.00 %	

(註一)：前景網路於民國一十一年八月九日經董事會決議解散，並於民國一十一年八月十五日取得台北市政府核准函，已於民國一十二年四月二十四日清算完成並將剩餘股本匯回前勁投資。

(註二)：陽立電子(蘇州)有限公司已於民國一十一年十一月經董事會決議進行清算註銷，並於民國一十二年八月三十一日經監管局核准註銷登記，已於民國一十二年八月四日將剩餘股本匯回PC。

3.未列入合併財務報告之子公司：無。

(四)企業合併

合併公司對每一企業合併皆採用收購法處理，商譽係依收購日移轉對價之公允價值，包括歸屬於被收購者任何非控制權益之金額，減除所取得之可辨認資產及承擔之負債之淨額(通常為公允價值)進行衡量。若減除後之餘額為負數，則合併公司重新評估是否已正確辨認所有取得之資產及所有承擔之負債後，始將廉價購買利益認列於損益。

除與發行債務或權益工具相關者外，與企業合併相關之交易成本均應於發生時立即認列為合併公司之費用。

於分階段達成之企業合併中，合併公司以收購日之公允價值重新衡量其先前已持有被收購者之權益，若因而產生任何利益或損失，則認列為損益。對於被收購者權益價值之變動於收購日前已於其他綜合損益中認列之金額，應依合併公司若直接處分其先前已持有權益之相同方式處理，若處分該權益時宜將其重分類至損益，則該金額係重分類至損益。

若企業合併之原始會計處理於合併交易發生之報導日前尚未完成，合併公司得對於尚未完成會計處理項目以暫定金額報導，該暫定金額於衡量期間內應予以追溯調整之，或認列額外之資產或負債，以反映於衡量期間所取得有關於收購日已存在事實與情況之新資訊。衡量期間自收購日起不超過一年。

友訊科技股份有限公司及子公司合併財務報告附註(續)

(五)外幣

1.外幣交易

外幣交易依交易日之匯率換算為功能性貨幣。於後續每一報導期間結束日(以下稱報導日)，外幣貨幣性項目依當日之匯率換算為功能性貨幣。以公允價值衡量之外幣非貨幣性項目依衡量公允價值當日之匯率換算為功能性貨幣，以歷史成本衡量之外幣非貨幣性項目則依交易日之匯率換算。

換算所產生之外幣兌換差異通常係認列於損益，惟以下情況係認列於其他綜合損益：

- (1)指定為透過其他綜合損益按公允價值衡量之權益工具；
- (2)合格之現金流量避險於避險有效範圍內。

2.國外營運機構

國外營運機構之資產及負債，包括收購時產生之商譽及公允價值調整，係依報導日之匯率換算為功能性貨幣；收益及費損項目係依當期平均匯率換算為功能性貨幣，所產生之兌換差額均認列為其他綜合損益。

(六)資產與負債區分流動與非流動之分類標準

合併公司對符合下列條件之一之資產列為流動資產，非屬流動資產之所有其他資產則列為非流動資產：

- 1.預期於其正常營業週期中實現該資產，或意圖將其出售或消耗；
- 2.主要為交易目的而持有該資產；
- 3.預期於報導期間後十二個月內實現該資產；或
- 4.該資產為現金或約當現金(如國際會計準則第7號所定義)，除非於報導期間後至少十二個月將該資產交換或用以清償負債受到限制。

合併公司對符合下列條件之一之負債列為流動負債，非屬流動負債之所有其他負債則列為非流動負債：

- 1.預期將於正常營業週期中清償該負債；
- 2.主要為交易目的而持有該負債；
- 3.該負債於報導期間後十二個月內到期清償；或
- 4.於報導期間結束日不具有將該負債之清償遞延至報導期間後至少十二個月之權利。

(七)現金及約當現金

現金包括庫存現金及活期存款。約當現金係指可隨時轉換成定額現金且價值變動風險甚小之短期並具高度流動性之投資。定期存款符合前述定義且持有目的係滿足短期現金承諾而非投資或其他目的者，列報於約當現金。

友訊科技股份有限公司及子公司合併財務報告附註(續)

(八)金融工具

應收帳款及所發行之債務證券原始係於產生時認列。所有其他金融資產及金融負債原始係於合併公司成為金融工具合約條款之一方時認列。非透過損益按公允價值衡量之金融資產(除不包含重大財務組成部分之應收帳款外)或金融負債原始係按公允價值加計直接可歸屬於該取得或發行之交易成本衡量。不包含重大財務組成部分之應收帳款原始係按交易價格衡量。

1.金融資產

金融資產之購買或出售符合慣例交易者，合併公司對以相同方式分類之金融資產，其所有購買及出售一致地採交易日或交割日會計處理。

原始認列時金融資產分類為：按攤銷後成本衡量之金融資產、透過其他綜合損益按公允價值衡量之權益工具投資或透過損益按公允價值衡量之金融資產。合併公司僅於改變管理金融資產之經營模式時，始自下一個報導期間之首日起重新分類所有受影響之金融資產。

(1)按攤銷後成本衡量之金融資產

金融資產同時符合下列條件，且未指定為透過損益按公允價值衡量時，係按攤銷後成本衡量：

- 係以收取合約現金流量為目的之經營模式下持有該金融資產。
- 該金融資產之合約條款產生特定日期之現金流量，完全為支付本金及流通在外本金金額之利息。

該等資產後續以原始認列金額加減計採有效利息法計算之累積攤銷數，並調整任何備抵損失之攤銷後成本衡量。利息收入、外幣兌換損益及減損損失係認列於損益。除列時，將利益或損失列入損益。

(2)透過其他綜合損益按公允價值衡量之金融資產

債務工具投資同時符合下列條件，且未指定為透過損益按公允價值衡量時，係透過其他綜合損益按公允價值衡量：

- 係在以收取合約現金流量及出售為目的之經營模式下持有該金融資產。
- 該金融資產之合約條款產生特定日期之現金流量，完全為支付本金及流通在外本金金額之利息。

合併公司在以收取合約現金流量及出售為目的之經營模式下持有部分應收帳款，故透過其他綜合損益按公允價值衡量該等帳款。惟係將其列報於應收帳款項下。

合併公司於原始認列時，可作一不可撤銷之選擇，將非持有供交易之權益工具投資後續公允價值變動列報於其他綜合損益。前述選擇係按逐項工具基礎所作成。

友訊科技股份有限公司及子公司合併財務報告附註(續)

屬債務工具投資者後續按公允價值衡量。按有效利息法計算之利息收入、外幣兌換損益及減損損失認列於損益，其餘淨利益或損失係認列為其他綜合損益。於除列時，累計之其他綜合損益金額重分類至損益。

屬權益工具投資者後續按公允價值衡量。股利收入(除非明顯代表部分投資成本之回收)係認列於損益，其餘淨利益或損失係認列為其他綜合損益且不重分類至損益。

權益投資之股利收入於合併公司有權利收取股利之日認列(通常係除息日)。

(3)透過損益按公允價值衡量之金融資產

非屬上述按攤銷後成本衡量或透過其他綜合損益按公允價值衡量之金融資產，係透過損益按公允價值衡量，包括衍生性金融資產及受益憑證。合併公司於原始認列時，為消除或重大減少會計配比不當，得不可撤銷地將符合按攤銷後成本衡量或透過其他綜合損益按公允價值衡量條件之金融資產，指定為透過損益按公允價值衡量之金融資產。

該等資產後續按公允價值衡量，其淨利益或損失(包含任何股利及利息收入)係認列為損益。

(4)經營模式評估

合併公司係以組合層級評估持有金融資產之經營模式之目的，此係最能反映經營管理方式及提供資料予管理階層之方式，考量資訊包括：

- 所述之投資組合政策及目標，及該等政策之運作。包括管理階層之策略是否係著重於賺得合約現金流量、維持特定利息收益率組合、使金融資產之存續期間與相關負債或預期現金流出之存續期間相配合或藉由出售金融資產實現現金流量。
- 經營模式之績效及該經營模式下持有之金融資產如何評估及如何對企業之主要管理人員報告；
- 影響經營模式績效(及該經營模式下持有之金融資產)之風險及該風險之管理方式；
- 該業務之經理人之薪酬決定方式，例如：該薪酬究係以所管理資產之公允價值或所收取之合約現金流量；及
- 以前各期出售金融資產之頻率、金額及時點，以及該等出售之理由及對未來出售活動之預期。

依上述經營目的，移轉金融資產予第三方之交易若不符合除列條件，則非屬上述所指之出售，此與合併公司繼續認列該資產之目的之一致。

持有供交易及以公允價值基礎管理並評估績效之金融資產，係透過損益按公允價值衡量。

友訊科技股份有限公司及子公司合併財務報告附註(續)

(5)評估合約現金流量是否完全為支付本金及流通在外本金金額之利息

依評估目的，本金係金融資產於原始認列時之公允價值，利息係由下列對價組成：貨幣時間價值、與特定期間內流通在外本金金額相關之信用風險、其他基本放款風險與成本及利潤邊際。

評估合約現金流量是否完全為支付本金及流通在外本金金額之利息，合併公司考量金融工具合約條款，包括評估金融資產是否包含一項可改變合約現金流量時點或金額之合約條款，導致其不符合此條件。於評估時，合併公司考量：

- 任何會改變合約現金流量時點或金額之或有事項；
- 可能調整合約票面利率之條款，包括變動利率之特性；
- 提前還款及展延特性；及
- 合併公司之請求權僅限於源自特定資產之現金流量之條款(例如無追索權特性)。

(6)金融資產減損

合併公司針對按攤銷後成本衡量之金融資產(包括現金及約當現金、應收票據及應收帳款、其他應收款、應收融資租賃款、存出保證金及其他金融資產等)及透過其他綜合損益按公允價值衡量之債務工具投資及合約資產之預期信用損失認列備抵損失。

下列金融資產係按十二個月預期信用損失金額衡量備抵損失，其餘係按存續期間預期信用損失金額衡量：

- 判定債務證券於報導日之信用風險低；及
- 其他債務證券及銀行存款之信用風險(例如違約風險發生超過金融工具之預期存續期間)自原始認列後未顯著增加。

應收帳款及合約資產之備抵損失係按存續期間預期信用損失金額衡量。

存續期間預期信用損失係指金融工具預期存續期間所有可能違約事項產生之預期信用損失。

十二個月預期信用損失係代表金融工具於報導日後十二個月內可能違約事項所產生之預期信用損失(或較短期間，若金融工具之預期存續期間短於十二個月時)。

衡量預期信用損失之最長期間為合併公司暴露於信用風險之最長合約期間。

於判定自原始認列後信用風險是否已顯著增加時，合併公司考量合理且可佐證之資訊(無需過度成本或投入即可取得)，包括質性及量化資訊，及根據合併公司之歷史經驗、信用評估及前瞻性資訊所作之分析。

若合約款項逾期超過九十天，合併公司假設金融資產之信用風險已顯著增加。

友訊科技股份有限公司及子公司合併財務報告附註(續)

若合約款項逾期超過三百六十天，或債務人不太可能履行其信用義務支付全額款項予合併公司時，合併公司視為該金融資產發生違約。

預期信用損失為金融工具預期存續期間信用損失之機率加權估計值。信用損失係按所有現金短收之現值衡量，亦即合併公司依據合約可收取之現金流量與合併公司預期收取之現金流量之差額。預期信用損失係按金融資產之有效利率折現。

於每一報導日合併公司評估按攤銷後成本衡量金融資產及透過其他綜合損益按公允價值衡量之債務工具是否有信用減損。對金融資產之估計未來現金流量具有不利影響之一項或多項事項已發生時，該金融資產已信用減損。金融資產已信用減損之證據包括有關下列事項之可觀察資料：

- 借款人或發行人之重大財務困難；
- 違約，諸如延滯或逾期超過三百六十五天；
- 因與借款人之財務困難相關之經濟或合約理由，合併公司給予借款人原本不會考量之讓步；
- 借款人很有可能聲請破產或進行其他財務重整；或
- 由於財務困難而使該金融資產之活絡市場消失。

按攤銷後成本衡量之金融資產之備抵損失係自資產之帳面金額中扣除。透過其他綜合損益按公允價值衡量債務工具投資之備抵損失係調整損益及認列於其他綜合損益(而不減少資產之帳面金額)。

當合併公司對回收金融資產整體或部分無法合理預期時，係直接減少其金融資產總帳面金額。然而，已沖銷之金融資產仍可強制執行，以符合合併公司回收逾期金額之程序。

(7)金融資產之除列

合併公司僅於對來自該資產現金流量之合約權利終止，或已移轉金融資產且該資產所有權之幾乎所有之風險及報酬已移轉予其他企業，或既未移轉亦未保留所有權之幾乎所有風險及報酬且未保留該金融資產之控制時，始將金融資產除列。

合併公司簽訂移轉金融資產之交易，若保留已移轉資產所有權之所有或幾乎所有風險及報酬，則仍持續認列於資產負債表。

2.金融負債及權益工具

(1)負債或權益之分類

合併公司發行之債務及權益工具係依據合約協議之實質與金融負債及權益工具之定義分類為金融負債或權益。

友訊科技股份有限公司及子公司合併財務報告附註(續)

(2)金融負債

金融負債係分類為攤銷後成本或透過損益按公允價值衡量。金融負債若屬持有供交易、衍生工具或於原始認列時指定，則分類為透過損益按公允價值衡量。透過損益按公允價值衡量之金融負債係以公允價值衡量，且相關淨利益及損失，包括任何利息費用，係認列於損益。

其他金融負債後續採有效利息法按攤銷後成本衡量。利息費用及兌換損益係認列於損益。除列時之任何利益或損失亦係認列於損益。

(3)其他金融負債

金融負債非屬持有供交易且未指定為透過損益按公允價值衡量者(包括長短期借款、應付帳款及其他應付款)，原始認列時係按公允價值加計直接可歸屬之交易成本衡量；後續評價採有效利率法以攤銷後成本衡量。未資本化為資產成本之利息費用列報於營業外收入及支出項下之其他利益及損失。

(4)金融負債之除列

合併公司係於合約義務已履行、取消或到期時，除列金融負債。當金融負債條款修改且修改後負債之現金流量有重大差異，則除列原金融負債，並以修改後條款為基礎按公允價值認列新金融負債。

除列金融負債時，其帳面金額與所支付或應支付對價總額(包含任何所移轉之非現金資產或承擔之負債)間之差額認列為損益。

(5)金融資產及負債之互抵

金融資產及金融負債僅於合併公司目前有法律上有可執行之權利進行互抵及有意圖以淨額交割或同時變現資產及清償負債時，方予以互抵並以淨額表達於資產負債表。

3.衍生金融工具及避險會計

合併公司為規避外幣風險之暴險而持有衍生金融工具。嵌入式衍生工具於符合特定條件且該主合約非屬金融資產時，其與主合約分離處理。

衍生工具原始認列時係按公允價值衡量；後續依公允價值衡量，再衡量產生之利益或損失直接列入損益。

嵌入式衍生工具之風險及特性與非屬金融資產主契約之風險及特性並非緊密關聯，且該等主契約非透過損益按公允價值衡量時，該衍生工具係視為單獨衍生工具。

合併公司指定部分避險工具(衍生工具)進行現金流量避險。

於避險關係開始時，合併公司以書面記錄風險管理目標、避險執行策略及被避險項目與避險工具間之經濟關係，包括避險工具是否預期能抵銷被避險項目之公允價值或現金流量變動。

友訊科技股份有限公司及子公司合併財務報告附註(續)

現金流量避險

指定且符合現金流量避險之避險工具，其公允價值變動屬於有效避險部分係認列於其他綜合損益，並累計列入「其他權益－避險工具之損益」，前述認列金額以被避險項目自避險開始後之公允價值累積變動數為限。屬避險無效部分之利益或損失則立即認列為損益。

當被避險項目認列於損益時，原先認列於其他綜合損益並累計列入權益之金額將於同一期間重分類至損益，並與已認列之被避險項目於綜合損益表列於相同會計項目下。然而，當被避險預期交易將認列非金融資產或非金融負債時，原先認列於其他綜合損益並累計列入權益之金額，將自權益轉列為該非金融資產或非金融負債之原始衡量成本。此外，若合併公司預期全部或部分損失於未來期間無法回收，則立即將該金額重分類至損益。

若避險關係不再符合避險會計之要件，包括避險工具已到期、出售、解約或行使，則推延停止適用避險會計。停止適用現金流量避險時，已累計於其他權益之金額，將於被避險未來現金流量發生前繼續列報於權益，於未來現金流量發生時，作為非金融資產或非金融負債帳面金額之調整。其他現金流量避險，則於被避險未來現金流量認列於損益時，將該累計之其他權益金額於同一期間重分類至損益。若被避險未來現金流量不再預期發生，累計於其他權益之金額立即重分類至損益。

(九)存 貨

存貨之原始成本為使存貨達到可供銷售之狀態及地點所發生之必要支出，或使其達可供使用的地點及狀態所發生之取得、產製或加工成本及其他成本。續後，以成本與淨變現價值孰低衡量，成本係採加權平均法計算，淨變現價值則以資產負債表日正常營業下之估計售價減除為使存貨達到可供銷售狀態尚需投入之成本及銷售費用為計算基礎；另存貨之相關費損或收益列入營業成本項下。

(十)投資關聯企業

關聯企業係指合併公司對其財務及營運政策具有重大影響力但未達控制能力者。合併公司持有被投資公司百分之二十至百分之五十之表決權時，即假設具有重大影響力。

在權益法下，原始取得時係依成本認列，投資成本包含交易之成本。投資關聯企業之帳面金額包括原始投資時所辨認之商譽，減除任何累計減損損失。

合併財務報告包括自具有重大影響力之日起至喪失重大影響力之日止，於進行與合併公司會計政策一致性之調整後，合併公司依權益比例認列各該投資關聯企業之損益及其他綜合損益之金額。

合併公司與關聯企業間之交易所產生之未實現利益及損失，僅在非關係人投資者對關聯企業之權益範圍內，認列於企業財務報表。

友訊科技股份有限公司及子公司合併財務報告附註(續)

關聯企業增發新股時，若合併公司未按比例認購或取得，致使投資比例發生變動但仍對其有重大影響，該股權淨值變動之增減數係調整資本公積及採用權益法之投資，若有不足，則沖銷保留盈餘。若致使投資比例下降者，除上述調整外，與該所有權權益之減少有關而先前已認列於其他綜合損益之利益或損失，且該利益或損失於處分相關資產或負債時須被重分類至損益者，則依減少比例重分類至損益。

(十一)投資性不動產

投資性不動產係指持有供賺取租金或資產增值或二者兼具，而非供正常營業出售、用於生產、提供商品或勞務或作為行政管理目的之不動產。投資性不動產原始以成本衡量，後續以成本減累計折舊及累計減損衡量，其折舊方法、耐用年限及殘值比照不動產、廠房及設備規定處理。

投資性不動產處分利益或損失(以淨處分價款與該項目之帳面金額間之差額計算)係認列於損益。

投資性不動產之租金收益係於租賃期間按直線法認列於營業外收入。給與之租賃誘因係於租賃期間認列為租賃收益之一部分。

(十二)不動產、廠房及設備

1.認列與衡量

不動產、廠房及設備項目係依成本(包括資本化之借款成本)減累計折舊及任何累計減損衡量。

不動產、廠房及設備之重大組成部分耐用年限不同時，則視為不動產、廠房及設備之單獨項目(主要組成部分)處理。

不動產、廠房及設備之處分利益或損失係認列於損益。

2.後續成本

後續支出僅於其未來經濟效益很有可能流入合併公司時始予以資本化。

3.折 舊

折舊係依資產成本減除殘值計算，並採直線法於每一組成部分之估計耐用年限內認列於損益。

土地無須提列折舊。

當期及比較期間之估計耐用年限如下：

(1)房屋及建築物(含房屋附屬設備)：4~60年。

(2)機器設備：2~10年。

(3)運輸、辦公及其他設備：1~9年。

折舊方法、耐用年限及殘值係於每個財務年度結束日加以檢視，若預期值與先前之估計不同時，於必要時適當調整，該變動按會計估計變動規定處理。

友訊科技股份有限公司及子公司合併財務報告附註(續)

4.重分類至投資性不動產

當供自用之不動產變更改用途為投資性不動產時，該項不動產係以變更改用途時之帳面金額重分類為投資性不動產。

(十三)租 賃

合併公司係於合約成立日評估合約是否係屬或包含租賃，若合約轉讓對已辨認資產之使用之控制權一段時間以換得對價，則合約係屬或包含租賃。

1.承租人

合併公司於租賃開始日認列使用權資產及租賃負債，使用權資產係以成本為原始衡量，該成本包含租賃負債之原始衡量金額，調整租賃開始日或之前支付之任何租賃給付，並加計所發生之原始直接成本及為拆卸、移除標的資產及復原其所在地點或標的資產之估計成本，同時減除收取之任何租賃誘因。

使用權資產後續於租賃開始日至使用權資產之耐用年限屆滿時或租賃期間屆滿時兩者之較早者以直線法提列折舊。此外，合併公司定期評估使用權資產是否發生減損並處理任何已發生之減損損失，並於租賃負債發生再衡量的情況下配合調整使用權資產。

租賃負債係以租賃開始日尚未支付之租賃給付之現值為原始衡量。若租賃隱含利率容易確定，則折現率為該利率，若並非容易確定，則使用合併公司之增額借款利率。一般而言，合併公司係採用其增額借款利率為折現率。

計入租賃負債衡量之租賃給付包括：

- (1)固定給付，包括實質固定給付；
- (2)取決於某項指數或費率之變動租賃給付，採用租賃開始日之指數或費率為原始衡量；
- (3)預期支付之殘值保證金額；及
- (4)於合理確定將行使購買選擇權或租賃終止選擇權時之行使價格或所須支付之罰款。

租賃負債後續係以有效利息法計提利息，並於發生以下情況時再衡量其金額：

- (1)用以決定租賃給付之指數或費率變動導致未來租賃給付有變動；
- (2)預期支付之殘值保證金額有變動；
- (3)標的資產購買選擇權之評估有變動；
- (4)對是否行使延長或終止選擇權之估計有所變動，而更改對租賃期間之評估；
- (5)租賃標的、範圍或其他條款之修改。

租賃負債因前述用以決定租賃給付之指數或費率變動、殘值保證金額有變動以及購買、延長或終止選擇權之評估變動而再衡量時，係相對應調整使用權資產之帳面金額，並於使用權資產之帳面金額減至零時，將剩餘之再衡量金額認列於損益中。

友訊科技股份有限公司及子公司合併財務報告附註(續)

對於減少租賃範圍之租賃修改，則係減少使用權資產之帳面金額以反映租賃之部分或全面終止，並將其與租賃負債再衡量金額間之差額則認列於損益中。

合併公司將不符合投資性不動產定義之使用權資產及租賃負債分別以單行項目表達於資產負債表中。

針對辦公處所及辦公設備等租賃之短期租賃及低價值標的資產租賃，合併公司選擇不認列使用權資產及租賃負債，而係將相關租賃給付依直線基礎於租賃期間內認列為費用。

民國一一〇年一月一日開始，因利率指標變革所要求而改變決定未來租賃給付之基礎時，合併公司係使用反映另一指標利率變動之修正後折現率，將修正後租賃給付折現以再衡量租賃負債。

2. 出租人

合併公司為出租人之交易，係於租賃成立日將租賃合約依其是否移轉附屬於標的資產所有權之幾乎所有風險與報酬分類，若是則分類為融資租賃，否則分類為營業租賃。於評估時，合併公司考量包括租賃期間是否涵蓋標的資產經濟年限之主要部分等相關特定指標。

若合併公司為轉租出租人，則係分別處理主租賃及轉租交易，並以主租賃所產生之使用權資產評估轉租交易之分類。若主租賃為短期租賃並適用認列豁免，則應將其轉租交易分類為營業租賃。

若協議包含租賃及非租賃組成部分，合併公司使用國際財務報導準則第十五號之規定分攤合約中之對價。

融資租賃下所持有之資產，以租賃投資淨額之金額表達為應收融資租賃款。因協商與安排營業租賃所產生之原始直接成本，包含於租賃投資淨額內。租賃投資淨額係以能反映在各期間有固定報酬率之型態，於租賃期間分攤認列為利息收入。針對營業租賃，合併公司採直線基礎將所收取之租賃給付於租賃期間內認列為租金收入。

(十四) 無形資產

1. 商譽及商標權

(1) 原始認列

收購子公司產生之商譽及商標權已包含於無形資產。

(2) 後續衡量

商譽及商標權係依成本減累計減損予以衡量。關於採用權益法之投資，商譽之帳面金額係包含於投資之帳面金額內，且此類投資之減損損失並未分配至商譽及任何資產，而係作為採用權益法之投資帳面金額的一部分。

2. 其他無形資產

合併公司取得其他無形資產係以成本減除累計攤銷與累計減損衡量之。

友訊科技股份有限公司及子公司合併財務報告附註(續)

3.後續支出

後續支出僅於可增加相關特定資產的未來經濟效益時，方可將其資本化。所有其他支出於發生時認列於損益，包括內部發展之商譽及品牌。

4.攤銷

攤銷時係以資產成本減除殘值後金額為可攤銷金額。

除商譽外，無形資產自達可供使用狀態起，依下列估計耐用年限採直線法攤銷，攤銷數認列於損益：

(1)電腦軟體：1~10年

(2)專利權：依取得專利權年限攤銷，攤銷年限為1~16年

(3)其他無形資產：1~10年

每年至少於財務年度結束日時檢視無形資產之殘值、攤銷期間及攤銷方法，若有變動，視為會計估計變動。

(十五)非金融資產減損

合併公司於每一報導日評估是否有跡象顯示非金融資產(除存貨、合約資產及遞延所得稅資產外)之帳面金額可能有減損。若有任一跡象存在，則估計該資產之可回收金額。商譽係每年定期進行減損測試。

為減損測試之目的，係將現金流入大部分獨立於其他個別資產或資產群組之現金流入之一組資產作為最小可辨認資產群組。企業合併取得之商譽係分攤至預期可自合併綜效受益之各現金產生單位或現金產生單位群組。

可回收金額為個別資產或現金產生單位之公允價值減處分成本與其使用價值孰高者。於評估使用價值時，估計未來現金流量係以稅前折現率折算至現值，該折現率應反映現時市場對貨幣時間價值及對該資產或現金產生單位特定風險之評估。

個別資產或現金產生單位之可回收金額若低於帳面金額，則認列減損損失。

(十六)負債準備

負債準備之認列係因過去事件而負有現時義務，使合併公司未來很有可能需要流出經濟效益之資源以清償該義務，且該義務之金額能可靠估計。

1.保固

保固負債準備係於銷售商品或服務時認列，該項負債準備係根據歷史保固資料及所有可能結果按其相關機率加權衡量。

2.訴訟及權利金

訴訟及權利金之負債準備係依經驗估計可能發生之相關成本。

友訊科技股份有限公司及子公司合併財務報告附註(續)

(十七)庫藏股票

買回已發行股票作為庫藏股時，將所支付之成本借記庫藏股票，列為股東權益之減項。

子公司持有母公司股票自長期投資重分類為庫藏股票，並以子公司帳列轉投資母公司之帳面價值為入帳基礎。

(十八)客戶合約之收入

收入係按移轉商品或勞務而預期有權取得之對價衡量。合併公司係於對商品或勞務之控制移轉予客戶而滿足履約義務時認列收入。

合併公司為研究、開發及銷售無線通訊產品及其零組件。合併公司係於對產品之控制移轉時認列收入。該產品之控制移轉係指產品已交付給客戶，客戶能完全裁決產品之銷售通路及價格，且已無會影響客戶接受該產品之未履行義務。交付係發生於產品運送至特定地點，其陳舊過時及損失風險已移轉予客戶，及客戶已依據銷售合約接受產品，驗收條款已失效，或合併公司有客觀證據認為已滿足所有驗收條件時。

合併公司給與客戶退貨期，因此，於認列收入時調整預期退貨部分，並認列退款負債。合併公司係於銷售時點採用過去累積之經驗以組合方式估計預期之退貨。由於過去幾年退貨數量穩定，因此，累計收入高度很有可能不會發生重大迴轉。合併公司於每一報導日重新評估對預期退貨之估計。

合併公司提供數量折扣予客戶。合併公司係以合約價格減除估計之數量折扣之淨額為基礎認列收入，數量折扣之金額係使用過去累積之經驗按期望值估計之，且僅於高度很有可能不會發生重大迴轉之範圍內認列收入。銷貨折讓於相關產品出售當期認列為銷貨收入之減項，合併公司預期前述準備數將於銷售之次一年度發生。截至報導日止，相關銷售因折扣而預期支付予客戶金額，認列為退款負債。

合併公司對銷售產品提供標準保固因而負瑕疵退款之義務，且已就該義務認列保固負債準備，請詳附註四(十六)。

合併公司於交付商品時認列應收帳款，因合併公司在該時點具無條件收取對價之權利。

固定價格合約下，客戶依約定之時程支付固定金額之款項。已提供之勞務超過支付款時，認列合約資產。

合併公司於預先收取對價時認列合約負債，因合併公司在該時點具交付商品之義務。

(十九)員工福利

1.確定提撥計畫

確定提撥退休金計畫之提撥義務係於員工提供服務期間內認列為損益之項下之員工福利費用。

友訊科技股份有限公司及子公司合併財務報告附註(續)

2.確定福利計畫

合併公司對確定福利計畫之淨義務係以員工當期或以前期間服務所賺得之未來福利金額折算為現金計算，並減除任何計畫資產之公允價值。

確定福利義務每年由合格精算師以預計單位福利法精算。當計算結果對合併公司可能有利時，認列資產係以從該計畫退還提撥金或對該計畫減少未來提撥金之形式可得之任何經濟效益之現值為限。計算經濟效益現值時，係考量任何最低資金提撥要求。

淨確定福利負債之再衡量數，包含精算損益、計畫資產報酬(不包括利息)，及資產上限影響數之任何變動(不包括利息)係立即認列於其他綜合損益，並累計於保留盈餘。合併公司決定淨確定福利負債(資產)之淨利息費用(收入)，係使用年度報導期間開始時所決定之淨確定福利負債(資產)及折現率。確定福利計畫之淨利息費用及其他費用係認列於損益。

計畫修正或縮減時，所產生與前期服務成本或縮減利益或損失相關之福利變動數，係立即認列為損益。合併公司於清償發生時，認列確定福利計畫之清償損益。

3.短期員工福利

短期員工福利義務係於服務提供時認列為費用。若係因員工過去提供服務而使合併公司負有現時之法定或推定支付義務，且該義務能可靠估計時，將該金額認列為負債。

(二十)股份基礎給付交易

權益交割之股份基礎給付協議以給與日之公允價值，於該獎酬之既得期間內，認列費用並增加相對權益。認列之費用係隨預期符合服務條件及非市價既得條件之獎酬數量予以調整；而最終認列之金額係以既得日符合服務條件及非市價既得條件之獎酬數量為基礎衡量。

有關股份基礎給付獎酬之非既得條件，已反映於股份基礎給付給與日公允價值之衡量，且預期與實際結果間之差異無須作核實調整。

現金交割之股份增值權應給付予員工之公允價值金額，係於員工達到可無條件取得報酬之期間內，認列費用並增加相對負債。於各報導日及交割日依股份增值權之公允價值重新衡量該負債，其任何變動係認列為損益。

(二十一)所得稅

所得稅費用包括當期及遞延所得稅。除與企業合併直接認列於權益或其他綜合損益之項目相關者外，當期所得稅及遞延所得稅應認列於損益。

合併公司判斷與所得稅相關之利息或罰款(包括不確定之稅務處理)不符合所得稅之定義，因此係適用國際會計準則第三十七號之會計處理。

友訊科技股份有限公司及子公司合併財務報告附註(續)

當期所得稅包括依據當年度課稅所得(損失)計算之預計應付所得稅或應收退稅款，及任何對以前年度應付所得稅或應收退稅款之調整。其金額係反映所得稅相關不確定性後，按報導日之法定稅率或實質性立法之稅率衡量預期將支付或收取款項之最佳估計值。

遞延所得稅係就資產及負債於財務報導目的之帳面金額與其課稅基礎之暫時性差異予以衡量認列。下列情況產生之暫時性差異不予認列遞延所得稅：

- 1.非屬企業合併之交易原始認列之資產或負債，且於交易當時不影響會計利潤及課稅所得(損失)者；
- 2.因投資子公司、關聯企業及合資權益所產生之暫時性差異，合併公司可控制暫時性差異迴轉之時點且很有可能於可預見之未來不會迴轉者；以及
- 3.商譽原始認列所產生之應課稅暫時性差異。

遞延所得稅係以預期暫時性差異迴轉時之稅率衡量，採用報導日之法定稅率或實質性立法稅率為基礎，並已反映所得稅相關不確定性。

合併公司僅於同時符合下列條件時，始將遞延所得稅資產及遞延所得稅負債互抵：

- 1.有法定執行權將當期所得稅資產及當期所得稅負債互抵；且
- 2.遞延所得稅資產及遞延所得稅負債與下列由同一稅捐機關課徵所得稅之納稅主體之一有關；
 - (1)同一納稅主體；或
 - (2)不同納稅主體，惟各主體意圖在重大金額之遞延所得稅資產預期回收及遞延所得稅負債預期清償之每一未來期間，將當期所得稅負債及資產以淨額基礎清償，或同時實現資產及清償負債。

對於未使用之課稅損失及未使用所得稅抵減遞轉後期，與可減除暫時性差異，在很有可能未來課稅所得可供使用之範圍內，認列為遞延所得稅資產，並於每一報導日予以重評估，就相關所得稅利益非屬很有可能實現之範圍內予以調減，或在變成很有可能未來有足夠課稅所得之範圍內迴轉原已減少之金額。

(二十二)每股盈餘

合併公司列示歸屬於本公司普通股權益持有人之基本及稀釋每股盈餘。合併公司基本每股盈餘係以歸屬於本公司普通股權益持有人之損益，除以當期加權平均流通在外普通股股數計算之。稀釋每股盈餘則係將歸屬於本公司普通股權益持有人之損益及加權平均流通在外普通股股數，分別調整所有潛在稀釋普通股之影響後計算之。合併公司之潛在稀釋普通股包括員工認股權憑證及尚未經董事會決議且得採股票發放之員工酬勞。因盈餘或資本公積增資及員工酬勞配股等因素而新增之股份，採追溯調整計算。

友訊科技股份有限公司及子公司合併財務報告附註(續)

(二十三)部門資訊

營運部門係合併公司之組成部分，從事可能賺得收入並發生費用(包括與合併公司內其他組成部分間交易相關之收入及費用)之經營活動。所有營運部門之營運結果均定期由合併公司主要營運決策者複核，以制定分配資源予該部門之決策並評量其績效。各營運部門均具單獨之財務資訊。

五、重大會計判斷、估計及假設不確定性之主要來源

管理階層編製本合併財務報告時，必須對未來(包括氣候相關風險及機會)作出判斷及估計，其將對會計政策之採用及資產、負債、收益及費用之報導金額有所影響。實際結果可能與估計存有差異。

管理階層持續檢視估計及基本假設，其與合併公司之風險管理及氣候相關承諾一致，估計值之變動係於變動期間及受影響之未來期間推延認列。

會計政策涉及重大判斷，且對本合併財務報告已認列金額有重大影響之資訊如下：

(一)應收帳款之減損評估

合併公司應收帳款之備抵損失，係以違約風險及預期損失率之假設為基礎估計。合併公司於每一報導日考量歷史經驗、目前市場狀況及前瞻性估計，以判斷計算減損時須採用之假設及選擇之輸入值。減損提列情形請詳附註六(三)。

(二)存貨之評價

由於存貨須以成本與淨變現價值孰低衡量，合併公司評估報導日存貨因正常損耗、過時陳舊或無市場銷售價值之金額，並將存貨成本沖減至淨變現價值。此存貨評價主要係依未來特定期間內之產品需求為估計基礎，故可能因產業快速變遷而產生重大變動。

六、重要會計項目之說明

(一)現金及約當現金

	<u>113.12.31</u>	<u>112.12.31</u>
現金及零用金	\$ 2,632	3,836
活期及支票存款	2,976,578	2,830,223
定期存款	1,348,432	1,263,637
附賣回債券及票券	<u>89,164</u>	<u>-</u>
現金及約當現金	<u>\$ 4,416,806</u>	<u>4,097,696</u>

合併公司金融資產及負債之匯率風險及敏感度分析之揭露請詳附註六(二十八)。合併公司係依據銀行定期存款原始投資日至到期日之期間長短以及公司短期資金運用意圖，判斷銀行定期存款之分類，屬三個月以內之銀行定期存款列於約當現金，超過三個月以上者則列於其他流動資產。

友訊科技股份有限公司及子公司合併財務報告附註(續)

(二)金融工具

1.明細如下：

	<u>113.12.31</u>	<u>112.12.31</u>
強制透過損益按公允價值衡量之金融資產－流動：		
受益憑證－開放型基金	\$ 745,328	424,566
換匯交易合約	15,868	4,823
遠期外匯合約	<u>6,250</u>	<u>526</u>
	<u>\$ 767,446</u>	<u>429,915</u>
透過損益按公允價值衡量之金融負債－流動：		
換匯交易合約	\$ 3,223	20,159
遠期外匯合約	<u>1,179</u>	<u>3,653</u>
	<u>\$ 4,402</u>	<u>23,812</u>
強制透過損益按公允價值衡量之金融資產－非流動：		
國內上市(櫃)公司股票	<u>\$ 532,685</u>	<u>254,100</u>
透過其他綜合損益按公允價值衡量之金融資產－非流動：		
權益工具：		
國內上市(櫃)公司股票	\$ 72,558	16,310
非上市(櫃)公司股票	6,481	3,679
債務工具：		
固定利率公司債	<u>100,018</u>	<u>-</u>
	<u>\$ 179,057</u>	<u>19,989</u>

- (1)合併公司於民國一一二年十二月四日參與國內上市(櫃)公司皇家國際美食股份有限公司(皇家美食)(原名元勝國際實業股份有限公司)私募普通股10,000千股，每股新台幣7.2元，投資成本計新台幣72,000千元；本次私募普通股，依證券交易法規定於交付日一一三年一月十九日起至到期日一一六年一月十八日三年內，除依證券交易法第43條之8規定辦理轉讓外，餘不得再行賣出。
- (2)合併公司於民國一一三年四月因未參與非上市(櫃)公司拓碼科技股份有限公司(拓碼)之現金增資計畫，持股比例由41.18%降至12.66%，將原帳列採用權益法之投資重分類至透過其他綜合損益按公允價值衡量之金融資產，並認列處分投資損失314千元。

友訊科技股份有限公司及子公司合併財務報告附註(續)

- (3)合併公司於民國一一三年九月十六日按每張面額10,000千元，取得10張固定利率公司債為十年期國內銀行綠色債-P13北富銀3，總認購額為100,000千元，票面利率為2.02%。
- (4)合併公司於民國一一三年十一月於公開市場購入國內上市(櫃)公司精剛精密科技股份有限公司(精剛)普通股2,302千股，投資成本為72,477千元。
- (5)合併公司於民國一一三年十月於公開市場購入國內上市(櫃)公司沛波鋼鐵股份有限公司(沛波)普通股903千股，投資成本為24,415千元。
- (6)合併公司於民國一一三年十二月十日參與國內上市(櫃)公司鴻翊國際股份有限公司(鴻翊)私募普通股3,500千股，每股新台幣14.2元，投資成本計新台幣49,700千元；依證券交易法規定於交付日一一四年二月十日起至到期日一一七年二月九日三年內，除依證券交易法第43條之8規定辦理轉讓外，餘不得再行賣出。
- (7)合併公司已於附註六(二十八)揭露與金融工具相關之信用、匯率及利率暴險。
- (8)截至民國一一三年及一一二年十二月三十一日止，合併公司之金融資產均未有提供作質押擔保之情形。

2.敏感度分析－權益價格風險：

如報導日權益證券價格變動(兩期分析係採用相同基礎，且假設其他變動因素不變)，對綜合損益項目之影響如下：

報導日證券價格	113年度		112年度	
	其他綜合損益稅後金額	稅後損益	其他綜合損益稅後金額	稅後損益
	上漲3%	\$ 5,348	32,712	574
下跌3%	\$ (5,348)	(32,712)	(574)	(17,154)

3.衍生工具

從事衍生金融工具交易係用以規避因營業、籌資及投資活動所暴露之匯率與利率風險，合併公司因未適用避險會計列報為強制透過損益按公允價值衡量之金融資產之衍生工具明細如下：

(1)衍生金融資產

	113.12.31			112.12.31		
	合約金額 (千元)	幣別	到期 期間	合約金額 (千元)	幣別	到期 期間
換匯交易合約：						
美金	\$ 18,500	USD	114.01	-	-	-
日幣	2,200,000	JPY	114.01	800,000	JPY	113.01
人民幣	75,500	CNY	114.02	25,044	CNY	113.01
歐元	4,700	EUR	114.01	-	-	-

友訊科技股份有限公司及子公司合併財務報告附註(續)

	113.12.31			112.12.31		
	合約金額 (千元)	幣別	到期 期間	合約金額 (千元)	幣別	到期 期間
遠期外匯合約：						
購買人民幣遠匯	\$ 35,000	CNY	114.02	-	-	-
出售澳幣遠匯	500	AUD	114.02	-	-	-
出售巴西幣遠匯	12,772	BRL	114.01	-	-	-
出售韓圜遠匯	3,303,950	KRW	114.01	-	-	-
出售日幣遠匯	150,000	JPY	114.02	360,000	JPY	113.02
出售美元遠匯	-	-	-	1,000	USD	113.01
出售歐元遠匯	4,200	EUR	114.01	-	-	-
購買人民幣遠匯	-	-	-	10,670	CNY	113.01
出售印尼盾遠匯	-	-	-	20,808	IDR	113.01
出售印度盧比遠匯	149,541	INR	114.01	-	-	-

(2) 衍生金融負債

	113.12.31			112.12.31		
	合約金額 (千元)	幣別	到期 期間	合約金額 (千元)	幣別	到期 期間
換匯交易合約：						
美金	\$ -	-	-	18,500	USD	113.01
人民幣	-	-	-	115,296	CNY	113.01
歐元	1,500	EUR	114.02	14,100	EUR	113.01
						~113.02
日幣	1,800,000	JPY	114.01	1,000,000	JPY	113.01
加幣	847	CAD	114.02	1,400	CAD	113.01
澳幣	-	-	-	500	AUD	113.01
遠期外匯合約：						
出售印尼盾遠匯	-	-	-	10,868,900	IDR	113.01
出售巴西幣遠匯	9,460	BRL	114.01	15,327	BRL	113.01
出售印度盧比遠匯	-	-	-	45,791	INR	113.01
出售加幣遠匯	-	-	-	500	CAD	113.01
出售歐元遠匯	-	-	-	700	EUR	113.01
出售韓圜遠匯	-	-	-	3,520,260	KRW	113.01
出售日幣遠匯	-	-	-	100,000	JPY	113.01
出售澳幣遠匯	-	-	-	-	-	-
購買人民幣遠匯	14,590	CNY	114.02	10,623	CNY	113.01

(三) 應收票據、應收帳款及其他應收款

	113.12.31	112.12.31
應收票據—因營業而發生	\$ 11,748	2,028
應收帳款—按攤銷後成本衡量	2,972,768	3,174,617
應收帳款—關係人總額	443	2,699
其他應收款	57,978	43,051
	3,042,937	3,222,395
減：備抵損失	(105,961)	(95,735)
	<u>\$ 2,936,976</u>	<u>3,126,660</u>

友訊科技股份有限公司及子公司合併財務報告附註(續)

合併公司針對所有應收票據、應收帳款及其他應收款採用簡化作法估計預期信用損失，亦即使用存續期間預期信用損失衡量，為此衡量目的，該等應收票據、應收帳款及其他應收款係按代表客戶依據合約條款支付所有到期金額能力之共同信用風險特性予以分組，並已納入前瞻性之資訊。合併公司應收票據、應收帳款及其他應收款之預期損失分析如下：

	113.12.31		
	<u>應收款項 帳面金額</u>	<u>加權平均預期 信用損失率</u>	<u>備抵存續期間 預期信用損失</u>
未逾期	\$ 2,353,454	0.29%	6,933
逾期90天以下	551,625	0.33%	1,798
逾期91~180天	20,310	11.17%	2,270
逾期181~270天	14,084	47.10%	6,634
逾期271~360天	4,638	78.89%	3,659
逾期360天以上	<u>98,826</u>	85.67%	<u>84,667</u>
	<u>\$ 3,042,937</u>		<u>105,961</u>

	112.12.31		
	<u>應收款項 帳面金額</u>	<u>加權平均預期 信用損失率</u>	<u>備抵存續期間 預期信用損失</u>
未逾期	\$ 2,503,096	0.45%	11,243
逾期90天以下	612,746	0.33%	2,024
逾期91~180天	10,740	16.91%	1,817
逾期181~270天	273	48.38%	132
逾期271~360天	5,916	40.83%	2,416
逾期360天以上	<u>89,624</u>	87.15%	<u>78,103</u>
	<u>\$ 3,222,395</u>		<u>95,735</u>

合併公司應收票據、應收帳款及其他應收款之備抵損失變動表如下：

	<u>113年度</u>	<u>112年度</u>
期初餘額	\$ 95,735	77,291
預期信用減損損失	12,117	3,007
本年度因無法收回而沖銷之金額	-	(129)
合併取得	-	13,553
其他	<u>(1,891)</u>	<u>2,013</u>
期末餘額	<u>\$ 105,961</u>	<u>95,735</u>

友訊科技股份有限公司及子公司合併財務報告附註(續)

(四)應收融資租賃款

合併公司轉租其承租之辦公處所及倉庫，轉租期間涵蓋主租約整個剩餘期間，因此將其分類為融資租賃。

租賃給付之到期分析以報導日後將收取之未折現租賃給付列示如下表：

	113.12.31	112.12.31
低於一年	\$ 42,900	39,012
一至二年	40,506	40,222
二至三年	-	37,978
租賃投資總額	83,406	117,212
未賺得融資收益	(2,385)	(5,150)
租賃投資總額(應收租賃給付現值)	\$ 81,021	112,062

(五)存 貨

	113.12.31	112.12.31
原物料	\$ 541,800	565,705
在製品及半成品	90,154	78,829
商品及製成品	1,912,024	2,658,669
	\$ 2,543,978	3,303,203

合併公司營業成本包括已出售存貨之成本、存貨跌價損失(迴升利益)、產品保固費用及其他直接列入營業成本之(收益)費損。合併公司民國一一三年度及一一二年度認列為已出售存貨之成本分別為10,871,812千元及11,510,722千元；產品保固費用、報廢及取消訂單等損失分別為215,027千元及225,590千元；合併公司民國一一三年度因積極銷售庫存，致迴轉已認列之存貨跌價損失而減少認列銷貨成本396,086千元；民國一一二年度因存貨依淨變現價值認列存貨跌價損失為360,569千元。

截至民國一一三年及一一二年十二月三十一日止，合併公司之存貨均未有提供作質押擔保之情形。

(六)採用權益法之投資

合併公司於報導日採用權益法之投資列示如下：

被投資公司	113.12.31	112.12.31
關聯企業	\$ -	16,251
減：採用權益法之投資貸餘 (列於其他非流動負債)	(1,764)	-
	\$ (1,764)	16,251

友訊科技股份有限公司及子公司合併財務報告附註(續)

1. 關聯企業

對合併公司具重大性之關聯企業，其相關資訊如下：

關聯企業 名稱	與合併公司間 關係之性質	主要營業 場所/公 司註冊之 國家	所有權權益及 表決權之比例 112.12.31
友勁	主要業務為網路系統設備及其零組件之製造、銷售及其有關科技之研究與開發，為合併公司之供應商。合併公司於民國一一二年四月一日取得對其之控制，將其列入合併子公司。	台灣	41.58 %

(1) 友勁之彙總性財務資訊

營業收入	\$ <u>1,070,847</u>
本期淨利	\$ 10,962
其他綜合損益	22,229
綜合損益總額	\$ <u>33,191</u>
歸屬於被投資公司業主之綜合損益總額	\$ <u>33,191</u>
	<u>112年度</u>
期初合併公司對關聯企業淨資產所享份額	\$ 1,344,613
本期歸屬於合併公司之綜合損益總額	14,722
期末合併公司對關聯企業淨資產所享份額	1,359,335
減：未實現利益	(43,934)
加：商譽	102,489
本期處分對關聯企業之投資	(1,417,890)
合併公司對關聯企業權益之期末帳面金額	\$ <u>-</u>

友勁於民國一一二年三月三十一日公告其自然人董事、獨立董事、法人董事辭任暨董事變動達三分之一，其董事會選任台灣網通投資控股股份有限公司(原名友訊投資股份有限公司)及其代表人郭金河為董事長，自民國一一二年四月一日生效；因本公司為友勁最大單一股東，持股比率為41.58%，故於民國一一二年四月一日起，本公司對友勁由具重大影響力變更為具控制力，將其列入本公司之子公司。合併公司民國一一二年四月一日視為處分採用權益法之投資—友勁，認列處分利益為339,993千元，帳列其他利益及損失項下。

友訊科技股份有限公司及子公司合併財務報告附註(續)

(2)屬個別不重大之關聯企業彙總財務資訊

合併公司採用權益法之關聯企業屬個別不重大者，其彙總財務資訊如下，該等財務資訊係於合併公司之合併財務報告中所包含之金額：

	113.12.31	112.12.31
個別不重大關聯企業之權益之期末彙總帳面金額	\$ (1,764)	16,251
	113年度	112年度
歸屬於合併公司之份額：		
本期淨(損)利	\$ (16,604)	13,953
其他綜合損益	322	(1,368)
綜合損益總額	\$ (16,282)	12,585

2.擔保

截至民國一一三年及一一二年十二月三十一日止，合併公司採用權益法之投資均未有提供作質押擔保之情形。

(七)取得子公司

合併公司於民國一一二年四月一日取得對友勁之控制，持股比為41.58%，友勁為一家網路系統設備及其零組件之製造、銷售及研發之公司。

所取得之資產和承擔之負債在取得日之公允價值，以及所認列商譽金額如下：

1.先前合併公司已持有友勁之權益於收購日之公允價值	112.12.31 \$ 1,746,669
---------------------------	---

2.取得之可辨認資產與承擔之負債

收購日取得之可辨認資產與承擔之負債之公允價值明細如下：

	112.12.31 (實際)
A.取得可辨認資產	
流動資產	
現金及約當現金	\$ 1,446,744
應收及其他應收帳款	1,193,708
本期所得稅資產	664
存貨	1,105,987
預付款項及其他流動資產	35,084

友訊科技股份有限公司及子公司合併財務報告附註(續)

	112.12.31
	(實際)
非流動資產	
不動產、廠房及設備	1,508,680
使用權資產	68,161
遞延所得稅資產	49,086
存出保證金	5,744
淨確定福利資產	35,732
其他非流動資產-其他	25,538
無形資產	
電腦軟體	97
商標權	11,514
專利權	42,499
所取得可辨認資產總額	<u>5,529,238</u>
B.承擔之負債	實際
應付帳款及其他應付款	\$ (1,186,746)
負債準備	(6,258)
其他流動負債	(53,259)
租賃負債	(68,370)
長期借款	(864,797)
遞延所得稅負債	<u>(59,902)</u>
所承擔之負債	<u>(2,239,332)</u>
可辨認淨資產總額	<u><u>\$ 3,289,906</u></u>
 3.商 譽	
	112.12.31
	(實際)
先前合併公司已持有友勁之權益於收購日之公允價值	\$ 1,746,669
加：非控制權益占被收購者可辨認淨資產份額	1,850,939
減：可辨認淨資產總額	(3,289,906)
減：庫藏股票	<u>(82,823)</u>
商 譽	<u><u>\$ 224,879</u></u>

友訊科技股份有限公司及子公司合併財務報告附註(續)

(八)具重大非控制權益之子公司

子公司之非控制權益對合併公司具重大性者如下：

子公司 名稱	主要營業場所 /公司註冊之國家	所有權權益及表決權之比例	
		113.12.31	112.12.31
D-Link India	印度	48.98 %	48.98 %
友勁	台灣	58.42 %	58.42 %

上述子公司之彙總性財務資訊如下，該等財務資訊係依據金管會認可之國際財務報導準則所編製，並已反映合併公司於收購日所作之公允價值調整及就會計政策差異所作之調整，且該等財務資訊係合併公司間之交易尚未銷除前之金額：

D-Link India之彙總性財務資訊：

	113.12.31	112.12.31
流動資產	\$ 2,385,374	2,015,702
非流動資產	624,981	605,035
流動負債	901,853	726,705
非流動負債	13,310	25,635
淨資產	<u>\$ 2,095,192</u>	<u>1,868,397</u>
非控制權益期末帳面金額	<u>\$ 838,035</u>	<u>738,696</u>
	113年度	112年度
營業收入	<u>\$ 5,147,094</u>	<u>4,545,656</u>
本期淨利	\$ 394,497	323,009
其他綜合損益	54,734	(6,382)
綜合損益總額	<u>\$ 449,231</u>	<u>316,627</u>
歸屬於非控制權益之本期淨利	<u>\$ 193,225</u>	<u>158,210</u>
歸屬於非控制權益之綜合損益總額	<u>\$ 220,034</u>	<u>155,084</u>
營業活動現金流量	\$ 537,691	303,437
投資活動現金流量	(321,624)	(157,284)
籌資活動現金流量	(246,314)	(139,296)
現金及約當現金(減少)增加數	<u>\$ (30,247)</u>	<u>6,857</u>
支付予非控制權益之股利	<u>\$ 120,695</u>	<u>68,173</u>

友訊科技股份有限公司及子公司合併財務報告附註(續)

友勁之彙總性財務資訊：

	<u>113.12.31</u>	<u>112.12.31</u>
流動資產	\$ 2,205,902	2,526,536
非流動資產	1,946,787	1,732,580
流動負債	639,727	515,065
非流動負債	<u>479,202</u>	<u>593,337</u>
淨資產	<u>\$ 3,033,760</u>	<u>3,150,714</u>
非控制權益期末帳面金額	<u>\$ 1,691,572</u>	<u>1,777,359</u>
	<u>113年度</u>	<u>112年度</u>
營業收入	<u>\$ 1,184,288</u>	<u>1,468,507</u>
本期淨損	\$ (164,556)	(48,122)
其他綜合損益	<u>47,602</u>	<u>4,458</u>
綜合損益總額	<u>\$ (116,954)</u>	<u>(43,664)</u>
歸屬於非控制權益之本期淨損	<u>\$ (96,136)</u>	<u>(28,113)</u>
歸屬於非控制權益之綜合損益總額	<u>\$ (85,787)</u>	<u>(31,065)</u>
營業活動現金流量	\$ (132,856)	511,527
投資活動現金流量	(198,894)	(335,810)
籌資活動現金流量	(142,807)	(329,005)
匯率變動對現金及約當現金之影響	<u>14,054</u>	<u>(1,278)</u>
現金及約當現金減少數	<u>\$ (460,503)</u>	<u>(154,566)</u>
支付予非控制權益之股利	<u>\$ -</u>	<u>42,514</u>

(九)不動產、廠房及設備

項 目	113年度					其他	期末餘額
	期初餘額	本期增加	本期減少	重分類			
成 本：							
土 地	\$ 931,535	-	-	-	(691)	930,844	
房屋及建築	2,036,279	5,021	(3,941)	629	4,317	2,042,305	
機器設備	575,384	16,425	(57,051)	-	2,241	536,999	
其他設備	<u>1,167,371</u>	<u>39,775</u>	<u>(147,656)</u>	<u>2,257</u>	<u>12,508</u>	<u>1,074,255</u>	
	<u>4,710,569</u>	<u>61,221</u>	<u>(208,648)</u>	<u>2,886</u>	<u>18,375</u>	<u>4,584,403</u>	

友訊科技股份有限公司及子公司合併財務報告附註(續)

項 目	113年度					期末餘額
	期初餘額	本期增加	本期減少	重分類	其他	
累計折舊：						
房屋及建築	\$ 765,239	50,692	(3,354)	-	4,188	816,765
機器設備	509,319	33,124	(57,025)	-	2,186	487,604
其他設備	<u>1,041,930</u>	<u>56,942</u>	<u>(146,187)</u>	<u>2,257</u>	<u>14,742</u>	<u>969,684</u>
	<u>2,316,488</u>	<u>140,758</u>	<u>(206,566)</u>	<u>2,257</u>	<u>21,116</u>	<u>2,274,053</u>
	<u>\$ 2,394,081</u>	<u>(79,537)</u>	<u>(2,082)</u>	<u>629</u>	<u>(2,741)</u>	<u>2,310,350</u>

項 目	112年度						期末餘額
	期初餘額	合併取得	本期增加	本期減少	本期轉入	其他	
成 本：							
土 地	\$ 546,313	388,418	-	-	-	(3,196)	931,535
房屋及建築	900,100	1,171,548	2,265	(5,493)	-	(32,141)	2,036,279
機器設備	40,990	527,740	13,127	(5,853)	-	(620)	575,384
其他設備	<u>1,116,472</u>	<u>95,850</u>	<u>67,226</u>	<u>(121,837)</u>	<u>5,082</u>	<u>4,578</u>	<u>1,167,371</u>
	<u>2,603,875</u>	<u>2,183,556</u>	<u>82,618</u>	<u>(133,183)</u>	<u>5,082</u>	<u>(31,379)</u>	<u>4,710,569</u>
累計折舊：							
房屋及建築	574,905	160,787	43,611	(5,493)	-	(8,571)	765,239
機器設備	40,044	429,059	46,581	(5,853)	-	(512)	509,319
其他設備	<u>1,010,110</u>	<u>85,030</u>	<u>63,155</u>	<u>(121,098)</u>	<u>-</u>	<u>4,733</u>	<u>1,041,930</u>
	<u>1,625,059</u>	<u>674,876</u>	<u>153,347</u>	<u>(132,444)</u>	<u>-</u>	<u>(4,350)</u>	<u>2,316,488</u>
	<u>\$ 978,816</u>	<u>1,508,680</u>	<u>(70,729)</u>	<u>(739)</u>	<u>5,082</u>	<u>(27,029)</u>	<u>2,394,081</u>

截至民國一一三年及一一二年十二月三十一日止，合併公司之不動產、廠房及設備已作為長期借款及融資額度擔保之明細，請詳附註八。

(十)使用權資產

合併公司承租房屋及建築、辦公設備及運輸設備等之成本及折舊，其變動明細如下：

	房屋及 建築物	辦公設備	運輸設備	總 計
使用權資產成本：				
民國113年1月1日餘額	\$ 567,136	9,625	51,081	627,842
本期增加	103,623	82	12,402	116,107
本期減少	(166,374)	(820)	(15,836)	(183,030)
其他	<u>3,195</u>	<u>200</u>	<u>(2,295)</u>	<u>1,100</u>
民國113年12月31日餘額	<u>\$ 507,580</u>	<u>9,087</u>	<u>45,352</u>	<u>562,019</u>

友訊科技股份有限公司及子公司合併財務報告附註(續)

	房屋及 建築物	辦公設備	運輸設備	總計
民國112年1月1日餘額	\$ 464,962	9,137	34,832	508,931
合併取得	102,350	-	1,309	103,659
本期增加	100,572	3,230	41,335	145,137
本期減少	(106,123)	(2,954)	(27,907)	(136,984)
其他	5,375	212	1,512	7,099
民國112年12月31日餘額	<u>\$ 567,136</u>	<u>9,625</u>	<u>51,081</u>	<u>627,842</u>
使用權資產之折舊：				
民國113年1月1日餘額	\$ 271,850	5,097	16,847	293,794
本期增加	147,867	2,761	17,380	168,008
本期減少	(139,409)	(718)	(11,680)	(151,807)
其他	(31)	94	(2,421)	(2,358)
民國113年12月31日餘額	<u>\$ 280,277</u>	<u>7,234</u>	<u>20,126</u>	<u>307,637</u>
民國112年1月1日餘額	\$ 181,060	4,204	20,158	205,422
合併取得	34,953	-	545	35,498
本期增加	135,070	2,792	17,728	155,590
本期減少	(81,613)	(2,954)	(22,345)	(106,912)
其他	2,380	1,055	761	4,196
民國112年12月31日餘額	<u>\$ 271,850</u>	<u>5,097</u>	<u>16,847</u>	<u>293,794</u>
帳面金額：				
民國113年12月31日	<u>\$ 227,303</u>	<u>1,853</u>	<u>25,226</u>	<u>254,382</u>
民國112年12月31日	<u>\$ 295,286</u>	<u>4,528</u>	<u>34,234</u>	<u>334,048</u>

合併公司於民國一一三年度及一一二年度以營業租賃承租辦公室及倉庫，請詳附註六(十九)。

(十一)投資性不動產

項 目	113年度			
	期初餘額	本期增加	本期減少	期末餘額
成 本：				
土 地	\$ 30,000	-	-	30,000
房屋及建築	22,196	-	-	22,196
	<u>52,196</u>	<u>-</u>	<u>-</u>	<u>52,196</u>
累計折舊：				
房屋及建築	13,113	396	-	13,509
累計減損：				
房屋及建築	1,000	-	-	1,000
	<u>\$ 38,083</u>	<u>(396)</u>	<u>-</u>	<u>37,687</u>

友訊科技股份有限公司及子公司合併財務報告附註(續)

項 目	112年度			
	期初餘額	本期增加	本期減少	期末餘額
成 本：				
土 地	\$ 30,000	-	-	30,000
房屋及建築	22,196	-	-	22,196
	<u>52,196</u>	<u>-</u>	<u>-</u>	<u>52,196</u>
累計折舊：				
房屋及建築	12,716	397	-	13,113
累計減損：				
房屋及建築	1,000	-	-	1,000
	<u>\$ 38,480</u>	<u>(397)</u>	<u>-</u>	<u>38,083</u>
			<u>113.12.31</u>	<u>112.12.31</u>
帳面金額			\$ <u>37,687</u>	\$ <u>38,083</u>
公允價值			\$ <u>83,626</u>	\$ <u>61,990</u>

投資性不動產係出租予他人之商用不動產。租賃合約包括原始不可取消之租期3年，其後續租期則與承租人協商，且未收取或有租金，租金收入相關資訊，請詳附註六(二十六)。另，民國一一三年度及一一二年度投資性不動產所發生之直接營運費用分別為284千元及288千元。

截至民國一一三年及一一二年十二月三十一日止，投資性不動產之公允價值係以區位及類型相近之可比較不動產成交資訊為評價基礎。

截至民國一一三年及一一二年十二月三十一日止，合併公司之投資性不動產均未有提供作質押擔保之情形。

(十二)無形資產

	113年度						期末餘額
	期初餘額	合併取得	本期增加	本期減少	本期攤銷	其 他	
商 譽	\$ 526,327	-	-	-	-	13,931	540,258
商 標 權	147,331	-	-	-	(19)	9,802	157,114
專 利 權	46,643	-	405	-	(10,163)	-	36,885
電腦軟體成本	13,069	-	18,389	-	(4,336)	(1,222)	25,900
其他無形資產	51,245	-	36,202	-	(30,986)	326	56,787
	<u>\$ 784,615</u>	<u>-</u>	<u>54,996</u>	<u>-</u>	<u>(45,504)</u>	<u>22,837</u>	<u>816,944</u>

友訊科技股份有限公司及子公司合併財務報告附註(續)

	112年度						期末餘額
	期初餘額	合併取得	本期增加	本期減少	本期攤銷	其他	
商 譽	\$ 305,091	224,879	-	-	-	(3,643)	526,327
商 標 權	147,119	97	-	-	(14)	129	147,331
專 利 權	12,335	42,499	215	-	(8,406)	-	46,643
電腦軟體成本	6,402	11,514	1,288	-	(6,135)	-	13,069
其他無形資產	45,975	-	30,170	-	(25,009)	109	51,245
	<u>\$ 516,922</u>	<u>278,989</u>	<u>31,673</u>	<u>-</u>	<u>(39,564)</u>	<u>(3,405)</u>	<u>784,615</u>

(十三)股份基礎給付

1.限制員工權利新股

本公司於民國一一二年八月十四日之董事會依民國一十一年五月二十七日股東會決議通過之民國一一一年度限制員工權利新股發行辦法，決議通過無償發行新股總額3,000千股，該案於民國一一一年十一月三十日經金融監督管理委員會金管證發字第1110365032號函申報生效。董事會決議發行情形如下：

單位：千股

給與日	給與數量	每股公允價值	發行暨增資基準日	實際發行股數
112/09/25	3,000	\$ 19.90	112/09/25	3,000

員工達成以下服務年資及績效條件時，得按比率既得其獲配之限制員工權利新股：

- (1)獲配後任職屆滿一年：獲配股數之40%、需達成年度個人績效考核B+(含)等以上之條件。
- (2)獲配後任職屆滿二年：獲配股數之30%、需達成年度個人績效考核B+(含)等以上之條件。
- (3)獲配後任職屆滿三年：獲配股數之30%、需達成年度個人績效考核B+(含)等以上之條件。

員工獲配新股後，未達既得條件前受限制之權利如下：

- (1)員工獲配新股後未達成既得條件前，除繼承外，不得將該限制員工權利新股出售、質押、轉讓、贈與他人、設定，或作其他方式之處分。
- (2)員工獲配新股後未達成既得條件前，股東會之出席、提案、發言、表決及選舉等權利，與本公司已發行之普通股相同，且依信託保管契約執行之。
- (3)員工依本辦法獲配之限制員工權利新股，於未達成既得條件前，其他權利包括但不限於：股息、股利、法定公積及資本公積受配權等，不具有盈餘分配權，相關作業方式依信託保管契約執行之。

友訊科技股份有限公司及子公司合併財務報告附註(續)

- (4)本公司無償配股停止過戶日、現金股息停止過戶日、現金增資認股停止過戶日、公司法第165條第3項所定股東會停止過戶期間、或其他依事實發生之法定停止過戶期間至權利分派基準日止，此期間達成既得條件之員工，其既得股票解除限制時間及程序依信託保管契約或相關法規規定執行之。
- (5)既得期間內如本公司辦理現金減資等非因法定減資之減少資本，限制員工權利新股應依減資比例註銷。如係現金減資，因此退還之現金須交付信託，於達成既得條件及期限後才得交付員工；惟若屆滿期限未達既得條件時，本公司將收回該等現金。

其他約定事項：

- (1)限制員工權利新股發行後，須立即交付信託保管。且於既得條件未成就前，員工不得以任何理由或方式向受託人請求返還限制員工權利新股。
- (2)限制員工權利新股交付信託保管期間應由本公司或本公司指定之人全權代理員工與股票信託保管機構進行(包括但不限於)信託保管契約之商議、簽署、修訂、展延、解除、終止及信託保管財產之交付、運用及處分指示。

本公司限制員工權利新股資訊彙總如下：

	股數(千股)	
	113年 1月至12月	112年 1月至12月
期初餘額	3,000	-
本期給與	-	3,000
本期既得	(1,036)	-
本期失效(註)	(409)	-
期末餘額	1,555	3,000

註：本公司民國一一三年收回之限制員工權利新股為409千股，並已完成變更登記。

本公司於民國一一三年度及一一二年度認列之酬勞成本分別為23,852千元及11,095千元。

(十四)長短期借款

合併公司長短期借款明細、條件與條款如下：

1.短期借款

	113.12.31	112.12.31
尚未使用額度	\$ 3,612,216	3,725,789

友訊科技股份有限公司及子公司合併財務報告附註(續)

2.長期借款

	幣別	利率區間 (%)	到期 年度	113.12.31	112.12.31
擔保銀行借款	TWD	1.475 ~2.235	114~124	\$ 528,881	651,032
減：一年內到期部分				(87,032)	(122,151)
合計				<u>\$ 441,849</u>	<u>528,881</u>
尚未使用額度				<u>\$ 497,000</u>	<u>497,000</u>

合併公司以不動產設定抵押供銀行借款之擔保情形，請詳附註八。

(十五)其他應付款

	113.12.31	112.12.31
應付薪資	\$ 332,249	319,810
應付股利	1,005	641
其他應付款—其他	661,675	755,399
	<u>\$ 994,929</u>	<u>1,075,850</u>

(十六)租賃負債

合併公司租賃負債如下：

	113.12.31	112.12.31
流動	\$ <u>166,040</u>	<u>182,145</u>
非流動	\$ <u>177,553</u>	<u>272,663</u>

認列於損益之金額如下：

	113年度	112年度
租賃負債之利息費用	\$ <u>15,003</u>	<u>18,338</u>
短期租賃之費用	\$ <u>46,262</u>	<u>46,495</u>
低價值租賃資產之費用	\$ <u>347</u>	<u>305</u>

認列於現金流量表之金額如下：

	113年度	112年度
租賃之現金流出總額	\$ <u>273,024</u>	<u>277,823</u>

1.房屋及建築之租賃

合併公司承租房屋及建築作為辦公處所，辦公處所之租賃期間為一至十年，部份租賃包含在租賃期間屆滿時得延長與原合約相同期間之選擇權。

2.其他租賃

合併公司承租辦公設備之租賃期間為一至三年間，部分租賃合約約定合併公司於租賃期間屆滿時具有購買所承租資產之選擇權，部分合約則於租賃期間屆滿時由合併公司保證所承租資產之殘值。

友訊科技股份有限公司及子公司合併財務報告附註(續)

(十七)負債準備—流動

項 目	113年度					
	期初餘額	本期新增	本期使用	本期迴轉	匯率影響數	期末餘額
保 固	\$ 96,748	10,868	(13,935)	-	(1,493)	92,188
訴訟及權利金	30,735	44,815	(17,630)	(17,485)	2,180	42,615
	<u>\$ 127,483</u>	<u>55,683</u>	<u>(31,565)</u>	<u>(17,485)</u>	<u>687</u>	<u>134,803</u>

項 目	112年度						
	期初餘額	合併取得	本期新增	本期使用	本期迴轉	匯率影響數	期末餘額
保 固	\$ 106,307	6,258	3,226	(17,894)	-	(1,149)	96,748
訴訟及權利金	199,602	-	73,452	(28,854)	(208,697)	(4,768)	30,735
	<u>\$ 305,909</u>	<u>6,258</u>	<u>76,678</u>	<u>(46,748)</u>	<u>(208,697)</u>	<u>(5,917)</u>	<u>127,483</u>

(十八)退款負債

	113.12.31	112.12.31
退款負債	<u>\$ 418,961</u>	<u>463,639</u>

退款負債主要係因數量折扣及退貨權而預期支付予客戶金額。

(十九)營業租賃

合併公司出租其投資性不動產，由於未轉移附屬於標的資產所有權之幾乎所有風險與報酬，該等租賃合約係分類於營業租賃，請詳附註六(十一)。

租賃給付之到期分析以報導日後將收取之未折現租賃給付總額列示如下表：

	113.12.31	112.12.31
低於一年	\$ 7,130	6,464
一至二年	4,139	3,166
二年至五年以上	8,761	9,235
未折現租賃給付總額	<u>\$ 20,030</u>	<u>18,865</u>

(二十)員工福利

1.合併公司確定福利義務現值與計畫資產公允價值之調節如下：

	113.12.31	112.12.31
確定福利義務之現值	\$ 64,076	76,168
計畫資產之公允價值	(120,336)	(117,275)
淨確定福利資產	<u>\$ (56,260)</u>	<u>(41,107)</u>

依本公司之退休辦法規定，員工前十五年之服務，每服務滿一年可獲得二個基數之退休金，自第十六年起，每服務滿一年可獲得一個基數，最高總數以四十五個基數為限。每一基數代表其退休前六個月之平均月薪。

友訊科技股份有限公司及子公司合併財務報告附註(續)

(1) 計畫資產組成

合併公司之國內公司依中華民國勞動基準法規定，按向主管機關核備之提撥率實付薪資百分之二提撥退休準備金，並專戶儲存於台灣銀行。實際支付退休金時，先由退休準備金專戶支應。

合併公司之國外公司依當地法令規定提撥退休基金。

截至報導日，合併公司之台灣銀行勞工退休準備金專戶餘額計120,336千元。合併公司之國內公司勞工退休基金資產運用之資料包括基金收益率以及基金資產配置，請詳勞動部勞動基金運用局網站公布之資訊。

(2) 確定福利義務現值之變動

合併公司民國一一三年度及一一二年度確定福利義務現值變動如下：

	113年度	112年度
1月1日確定福利義務	\$ 76,168	70,547
合併取得	-	4,112
取得確定福利義務	-	478
當期服務成本及利息	1,455	1,395
確定福利負債再衡量數		
— 因財務假設變動所產生之精算(利益)損失	(2,790)	917
— 因經驗調整所產生之精算(利益)損失	(685)	5,344
國外計劃之兌換差額	22	8
計畫支付之福利	(10,094)	(6,633)
12月31日確定福利義務	\$ 64,076	76,168

(3) 計畫資產公允價值之變動

合併公司民國一一三年度及一一二年度確定福利計畫資產公允價值之變動如下：

	113年度	112年度
1月1日計畫資產之公允價值	\$ 117,275	80,571
合併取得	-	39,844
利息收入	1,553	1,724
確定福利資產再衡量數		
— 計畫資產報酬(不含當期利息)	10,544	634
已提撥至計畫之金額	-	124
計畫支付之福利	(9,036)	(5,622)
12月31日計畫資產之公允價值	\$ 120,336	117,275

友訊科技股份有限公司及子公司合併財務報告附註(續)

(4)認列為損益之費用

合併公司民國一一三年度及一一二年度認列為損益之費用(利益)如下：

	113年度	112年度
當期服務成本	\$ 432	314
淨確定福利資產之淨利息	(530)	(643)
	\$ (98)	(329)
	113年度	112年度
營業成本	\$ 1	-
推銷費用	220	114
管理費用	38	8
研究發展利益	(357)	(451)
	\$ (98)	(329)

(5)認列為其他綜合損益之淨確定福利資產之再衡量數

截至民國一一三年及一一二年十二月三十一日止，合併公司累計認列於其他綜合損益之淨確定福利資產之再衡量數如下：

	113年度	112年度
1月1日	\$ 34,538	28,911
本期認列	(14,019)	5,627
12月31日	\$ 20,519	34,538

(6)精算假設

合併公司於財務報導結束日用以決定確定福利義務現值之重大精算假設如下：

	113.12.31	112.12.31
折現率	1.700%~6.870%	1.300%~7.170%
未來薪資增加	2.000%~9.000%	2.000%~8.000%

合併公司於民國一一三年及一一二年十二月三十一日為淨確定福利資產，預計一年內無須提撥。

確定福利計畫之加權平均存續期間為8.07~13.89年。

友訊科技股份有限公司及子公司合併財務報告附註(續)

(7) 敏感度分析

於民國一一三年及一一二年十二月三十一日當採用之主要精算假設變動對確定福利義務現值之影響如下：

	對確定福利義務之影響	
	增加	減少
113年12月31日		
折現率(變動0.25%)	\$ (1,749)	1,814
折現率(變動1.00%)	(81)	98
未來薪資增加(變動0.25%)	1,635	(1,588)
未來薪資增加(變動1.00%)	94	(79)
112年12月31日		
折現率(變動0.25%)	(2,233)	2,320
折現率(變動1.00%)	(59)	71
未來薪資增加(變動0.25%)	2,093	(2,031)
未來薪資增加(變動1.00%)	69	(59)

上述之敏感度分析係基於其他假設不變的情況下分析單一假設變動之影響。實務上許多假設的變動則可能是連動的。敏感度分析係與計算資產負債表之淨退休金負債所採用的方法一致。

本期編製敏感度分析所使用之方法與假設與前期相同。

2. 確定提撥計畫

合併公司之國內公司確定提撥計畫係依勞工退休金條例之規定，依勞工每月工資百分之六之提繳率，提撥至勞工保險局之勞工退休金個人專戶。在此計畫下合併公司提撥固定金額至勞工保險局後，即無支付額外金額之法定或推定義務。

合併公司之國外公司依當地法令規定提撥退休基金。

合併公司民國一一三年度及一一二年度確定提撥退休金辦法下之退休金費用如下：

	113年度	112年度
營業成本	\$ 12,313	11,735
營業費用	\$ 114,424	127,459

友訊科技股份有限公司及子公司合併財務報告附註(續)

(二十一)所得稅

合併公司所得稅費用明細如下：

	<u>113年度</u>	<u>112年度</u>
當期所得稅費用	\$ 211,601	207,633
遞延所得稅費用(利益)		
暫時性差異之發生及迴轉	<u>18,628</u>	<u>(44,235)</u>
所得稅費用	<u>\$ 230,229</u>	<u>163,398</u>

合併公司認列於其他綜合損益之下的所得稅(利益)費用明細如下：

	<u>113年度</u>	<u>112年度</u>
後續可能重分類至損益之項目：		
國外營運機構財務報表換算之兌換差額	<u>\$ 56,703</u>	<u>(61,698)</u>

合併公司所得稅費用與稅前淨利之關係調節如下：

	<u>113年度</u>	<u>112年度</u>
稅前淨利	\$ 362,637	861,076
依本公司所在地國內稅率計算之所得稅	72,527	172,215
外國轄區稅率差異影響數	(45,319)	(58,231)
採用權益法之投資收益	49,335	23,127
未認列暫時性差異之變動	129,974	107,399
處分國內權益法投資收益	63	(67,999)
以前年度申報差異及其他	<u>23,649</u>	<u>(13,113)</u>
	<u>\$ 230,229</u>	<u>163,398</u>

遞延所得稅資產及負債：

1.未認列遞延所得稅資產

合併公司未認列為遞延所得稅資產之項目如下：

	<u>113.12.31</u>	<u>112.12.31</u>
可減除暫時性差異		
未實現費用	\$ 93,142	93,747
維修成本準備	10,371	11,245
未實現減損	200	200
存貨跌價損失	37,465	50,850
其他	<u>109,685</u>	<u>119,139</u>
	<u>250,863</u>	<u>275,181</u>
虧損扣除	<u>1,441,214</u>	<u>1,286,922</u>
	<u>\$ 1,692,077</u>	<u>1,562,103</u>

友訊科技股份有限公司及子公司合併財務報告附註(續)

2. 已認列之遞延所得稅資產及負債

民國一一三年度及一一二年度遞延所得稅資產及負債之變動如下：

遞延所得稅資產：	集團間 側流交易	國外營運 機構財務 報表換算之 兌換差額	未實現 費用	存貨 跌價損失	呆帳 超限	虧損 扣除	其他	合計
民國113年1月1日餘額	\$ 9,165	288,153	13,902	84,901	161	146,284	86,398	628,964
認列於損益	(9,165)	-	(13,902)	(6,697)	(127)	(37,785)	(17,333)	(85,009)
國外營運機構財務報表換算								
之兌換差額	-	(56,703)	-	-	-	-	-	(56,703)
民國113年12月31日餘額	<u>\$ -</u>	<u>231,450</u>	<u>-</u>	<u>78,204</u>	<u>34</u>	<u>108,499</u>	<u>69,065</u>	<u>487,252</u>
民國112年1月1日餘額	\$ 27,494	226,455	4,095	44,832	251	316,745	67,242	687,114
認列於損益	(18,329)	-	9,807	40,069	(90)	(170,461)	19,156	(119,848)
國外營運機構財務報表換算								
之兌換差額	-	61,698	-	-	-	-	-	61,698
民國112年12月31日餘額	<u>\$ 9,165</u>	<u>288,153</u>	<u>13,902</u>	<u>84,901</u>	<u>161</u>	<u>146,284</u>	<u>86,398</u>	<u>628,964</u>

遞延所得稅負債：	採用權益法 之投資	其他	合計
民國113年1月1日餘額	\$ 78,268	80,769	159,037
認列於損益	(75,786)	9,405	(66,381)
民國113年12月31日餘額	<u>\$ 2,482</u>	<u>90,174</u>	<u>92,656</u>
民國112年1月1日餘額	\$ 243,067	80,053	323,120
認列於損益	(164,799)	716	(164,083)
民國112年12月31日餘額	<u>\$ 78,268</u>	<u>80,769</u>	<u>159,037</u>

依各該註冊國法律規定，虧損得以扣除當年度之純益。另，合併公司中本公司、友訊投資、友勁及前勁投資依所得稅法規定，經稅捐稽徵機關核定之前十年度虧損得用以扣除當年度之純益，再行核課所得稅。截至民國一一三年十二月三十一日止，尚未扣除之虧損及最後可扣除期限如下：

友訊科技股份有限公司及子公司合併財務報告附註(續)

合併公司	虧損年度	得扣除之最後年度	尚未扣除之虧損
本公司	一〇六年度	一一六年度	\$ 1,161,216
本公司	一〇八年度	一一八年度	162,350
本公司	一〇九年度	一一九年度	620,355
本公司	一一〇年度	一二〇年度	250,835
本公司	一一三年度	一二三年度	77,740
友訊投資	一〇五年度	一一五年度	1,330
友訊投資	一〇八年度	一一八年度	5,947
D-Link Europe	一〇四年度至 一〇五年度及 一一〇年度至 一一一年度	無限期	239,221
D-Link Brazil	一〇三年度至 一〇八年度及 一一〇年度至 一一三年度	無限期	909,150
D-Link System	一〇六年度至 一一三年度	一二六年度至 一三三年度	790,276
D-Link International	一〇五年度至 一〇八年度、 一一〇年度及 一一二年度	無限期	1,858,781
D-Link Korea	一〇三年度至 一〇八年度及 一一〇年度至 一一三年度	一一三年度至 一一八年度及 一二〇年度至 一二三年度	67,367
友勁	一〇八年度	一一八年度	278,158
友勁	一〇九年度	一一九年度	283,079
友勁	一一〇年度	一二〇年度	276,846
友勁	一一二年度	一二二年度	87,725
友勁	一一三年度	一二三年度	211,166
前勁投資	一一二年度	一二二年度	20,156
			\$ 7,301,698

本公司、友勁及前勁投資之營利事業所得稅結算申報，業經稅捐稽徵機關核定至民國一一〇年度；友訊投資及前景網路之營利事業所得稅結算申報，業經稅捐稽徵機關核定至民國一一一年度。

友訊科技股份有限公司及子公司合併財務報告附註(續)

(二十二)資本及其他權益

1.普通股之發行

截至民國一一三年及一一二年十二月三十一日止，本公司額定股本均為8,800,000千元(其中民國一一三年及一一二年十二月三十一日留供發行員工認股權憑證使用之額度均為750,000千元)，截至民國一一三年及一一二年十二月三十一日止，實收股本分別為6,024,275千元及6,028,365千元，每股面額均為10元，股數分別為602,428千股及602,837千股。

本公司於民國一一一年五月二十七日經股東會決議通過發行限制員工權利新股，並於民國一一二年八月十四日經董事會決議發行3,000千股，相關資訊請詳附註六(十三)。

2.資本公積

合併公司資本公積餘額內容如下：

	<u>113.12.31</u>	<u>112.12.31</u>
已發行股票溢價	\$ 1,047,340	1,037,080
庫藏股票交易	41,027	39,817
員工認股權失效	129,459	129,459
可轉債轉換權失效	81,454	81,454
認列對子公司所有權權益變動數	55,320	55,320
限制員工權利新股	<u>10,234</u>	<u>21,205</u>
	<u>\$ 1,364,834</u>	<u>1,364,335</u>

依公司法規定，資本公積需優先填補虧損後，始得按股東原有股份之比例以已實現之資本公積發給新股或現金。前項所稱之已實現資本公積，包括超過票面金額發行股票所得之溢額及受領贈與之所得。依發行人募集與發行有價證券處理準則規定，得撥充資本之資本公積，每年撥充之合計金額，不得超過實收資本額百分之十。

3.保留盈餘

(1)法定盈餘公積

本公司依公司法237條規定，公司應就稅後純益提撥百分之十為法定盈餘公積，直至與資本總額相等為止。

經濟部於民國一〇九年一月九日發布經商字第10802432410號函，明訂自公司辦理民國一〇八年度財務報告之盈餘分配起，應以「本期稅後淨利加計本期稅後淨利以外項目計入當年度未分配盈餘之數額」作為法定盈餘公積之提列基礎。

公司無虧損時，得經股東會決議，以法定盈餘公積發給新股或現金，惟以該項公積超過實收資本額百分之二十五之部分為限。

友訊科技股份有限公司及子公司合併財務報告附註(續)

(2)特別盈餘公積

依金管會規定，本公司於分派可分配盈餘時，就當年度發生之帳列其他股東權益減項淨額與前期所提列特別盈餘公積餘額之差額，自當期損益與前期未分配盈餘提列特別盈餘公積；屬前期累積之其他股東權益減項金額，則自前期未分配盈餘提列特別盈餘公積不得分派，嗣後其他股東權益減項數額有迴轉時，得就迴轉部分分派盈餘。

(3)盈餘分配

依本公司章程規定，公司年度總決算如有盈餘，應先提繳稅款，彌補以往虧損，次提百分之十為法定盈餘公積，但法定盈餘公積已達本公司實收資本額時不在此限；另依法令或主管機關規定提列或迴轉特別盈餘公積，如尚有盈餘併同期初未分配盈餘，由董事會擬具盈餘分配案提請股東會決議分派之。本公司分派股息之全部或一部如以發放現金之方式為之，授權董事會以三分之二以上董事之出席，及出席董事過半數之決議為之，並報告股東會。

本公司於民國一一三年二月二十七日經董事會決議以每股0.5355元配發現金股利，計321,236千元；另經股東會於民國一一三年五月二十九日決議，提列法定盈餘公積54,698千元及特別盈餘公積171,042千元。

本公司於民國一一二年二月二十二日經董事會決議以每股0.2246元配發現金股利，計134,717千元；另經股東會於民國一一二年五月三十一日決議，提列法定盈餘公積14,969千元。

有關盈餘分派情形，請至公開資訊觀測站查詢。

(4)股利政策

本公司為配合整體環境及產業成長特性，配合公司長期財務規劃、吸引國內、外優秀人才及追求企業永續經營，採取剩餘股利政策。扣除前各項餘額後，由董事會就該餘額併同以往年度盈餘擬具分派議案，提請股東會決議分派之，股東紅利分派總金額以不低於當年度可分配盈餘之百分之三十為原則。股利種類，依據本公司資本預算規劃分派股票股利以保留所需資金，其餘部分得以現金股利方式分派之，唯以不低於總股利之百分之十。

4.庫藏股

截至民國一一三年十二月三十一日止，合併公司之子公司一前勁投資持有本公司股票，尚未出售本公司股票共計5,434千股，歸屬於本公司買回成本為82,823千元，列於庫藏股票項下。

友訊科技股份有限公司及子公司合併財務報告附註(續)

5.其他權益

(1)國外營運機構財務報表之兌換差額與透過其他綜合損益按公允價值衡量之金融資產未實現損益

	國外營運機構 財務報表換算 之兌換差額	透過其他綜合損益 按公允價值衡量之 金融資產未實現損益
民國113年1月1日	\$ (1,557,495)	(17,004)
合併公司	179,761	7,617
關聯企業	321	-
關聯企業一處分	(48,373)	-
民國113年12月31日餘額	<u>\$ (1,425,786)</u>	<u>(9,387)</u>
民國112年1月1日	\$ (1,359,264)	(44,193)
合併公司	(187,324)	3,396
關聯企業	307	8,473
關聯企業一處分	(11,214)	15,320
民國112年12月31日餘額	<u>\$ (1,557,495)</u>	<u>(17,004)</u>

(2)員工未賺得酬勞

	113年度	112年度
期初餘額	\$ (40,110)	-
本期發行	-	(51,205)
限制員工權利新股酬勞成本	28,653	11,095
期末餘額	<u>\$ (11,457)</u>	<u>(40,110)</u>

6.非控制權益

	113年度	112年度
期初餘額	\$ 2,516,055	651,784
歸屬於非控制權益之份額：		
取得子公司	-	1,850,939
本期淨利	97,089	130,097
確定福利計畫之再衡量數	1,610	(325)
國外營運機構財務報告換算之兌換差額	35,537	(5,753)
透過其他綜合損益按公允價值衡量之權益工具	11	-
投資未實現評價損益		
發放現金股利	(120,695)	(110,687)
期末餘額	<u>\$ 2,529,607</u>	<u>2,516,055</u>

友訊科技股份有限公司及子公司合併財務報告附註(續)

(二十三)每股盈餘

合併公司之每股盈餘計算如下：

1.基本每股盈餘

	113年度	112年度
歸屬母公司業主之本期淨利	\$ <u>35,319</u>	<u>567,581</u>
流通在外普通股	<u>597,923</u>	<u>598,142</u>
基本每股盈餘(元)	\$ <u>0.06</u>	<u>0.95</u>

2.稀釋每股盈餘

	113年度	112年度
歸屬母公司業主之本期淨利	\$ <u>35,319</u>	<u>567,581</u>
普通股加權平均流通在外股數(基本)	597,923	598,142
未既得之限制員工權利新股	1,721	319
尚未經董事會決議且得採股票發行之員工酬勞	<u>385</u>	<u>1,613</u>
普通股加權平均流通在外股數(稀釋)	<u>600,029</u>	<u>600,074</u>
稀釋每股盈餘(元)	\$ <u>0.06</u>	<u>0.95</u>

於計算股票選擇權之稀釋效果時，平均市場價值係以本公司於該選擇權流通在外期間之市場報價為基礎。

(二十四)客戶合約之收入

1.合併公司來自客戶合約之收入如下：

產品名稱	113年度	112年度
交換機產品	\$ 6,244,551	7,362,542
無線網路及物聯網產品	1,378,663	2,290,620
行動及寬頻網路產品	1,814,068	1,960,334
其他產品	<u>4,957,761</u>	<u>4,327,781</u>
	\$ <u>14,395,043</u>	<u>15,941,277</u>

主要地區市場	113年度	112年度
美洲	\$ 857,777	1,222,790
歐洲	3,304,499	4,256,653
亞洲及其他	<u>10,232,767</u>	<u>10,461,834</u>
	\$ <u>14,395,043</u>	<u>15,941,277</u>

2.合約負債

(1)合併公司認列客戶合約收入相關之合約負債如下：

	113.12.31	112.12.31
合約負債—流動(銷貨)	\$ <u>141,379</u>	<u>145,163</u>

友訊科技股份有限公司及子公司合併財務報告附註(續)

(2)期初合約負債於民國一一三年度及一一二年度認列收入分別為80,240千元及68,495千元。

(二十五)員工及董事酬勞

依本公司章程規定，年度如有獲利，應以當年度獲利狀況之百分之一至百分之十五分派員工酬勞及應以不超過當年度獲利狀況之百分之一分派董事酬勞。但公司尚有累積虧損時，應預先保留彌補數額。前項所稱之當年度獲利狀況係指當年度稅前利益扣除分派員工酬勞及董事酬勞前之利益。員工酬勞及董事酬勞之分派應由董事會以董事三分之二以上之出席及出席董事過半數同意之決議行之，並報告股東會。前項員工酬勞發放股票或現金之對象，得包括符合一定條件之從屬公司員工。

本公司民國一一三年員工酬勞估列金額為3,081千元，董事酬勞估列金額為308千元，係以本公司各該段期間之稅前淨利扣除員工及董事酬勞前之金額為估列基礎，列報為民國一一三年度之營業費用。

本公司民國一二二年度員工酬勞提列金額為31,381千元，董事酬勞提列金額為3,138千元，業於民國一一三年二月二十七日經董事會決議配發並提請股東會報告，且員工及董事酬勞實際分派金額與財務報告認列金額並無差異，相關資訊可於公開觀測站查詢。

(二十六)營業外收入及支出

1.利息收入

	113年度	112年度
銀行存款利息	\$ 126,633	71,917
其他利息收入	3,043	4,065
合計	\$ 129,676	75,982

2.其他收入

	113年度	112年度
租金收入	\$ 9,400	4,887
股利收入	1,885	1,060
合計	\$ 11,285	5,947

3.其他利益及損失

	113年度	112年度
處分投資利益	\$ 92,987	365,684
外幣兌換利益	126,399	72,064
金融資產及負債評價利益	217,820	161,537
其他	34,672	81,275
合計	\$ 471,878	680,560

友訊科技股份有限公司及子公司合併財務報告附註(續)

4.財務成本

	<u>113年度</u>	<u>112年度</u>
利息費用	\$ (18,436)	(14,296)
租賃負債利息	(15,003)	(18,338)
合 計	<u>\$ (33,439)</u>	<u>(32,634)</u>

(二十七)其他綜合損益組成部分之重分類調整

合併公司其他綜合損益組成部分之重分類調整明細如下：

	<u>113年度</u>	<u>112年度</u>
國外營運機構財務報告換算之兌換差額：		
合併公司匯率產生之淨變動數	\$ 236,464	(249,022)
非控制權益匯率產生之淨變動數	35,537	(5,753)
認列於其他綜合損益之匯率換算變動數	<u>\$ 272,001</u>	<u>(254,775)</u>
採用權益法認列關聯企業其他綜合損益之份額：		
關聯企業匯率變動產生之淨變動數	\$ 321	307
認列於其他綜合損益屬關聯企業之份額	<u>\$ 321</u>	<u>307</u>

(二十八)金融工具

1.金融工具之種類

(1)金融資產

	<u>113.12.31</u>	<u>112.12.31</u>
現金及約當現金	\$ 4,416,806	4,097,696
透過損益按公允價值衡量之金融資產(流動及非流動)	1,300,131	684,015
應收票據、應收帳款及其他應收款(含關係人)	2,936,976	3,126,660
應收融資租賃款(流動及非流動)	81,021	112,062
透過其他綜合損益按公允價值衡量之金融資產—非流動	179,057	19,989
存出保證金及其他流動資產	<u>602,015</u>	<u>551,445</u>
	<u>\$ 9,516,006</u>	<u>8,591,867</u>

(2)金融負債

	<u>113.12.31</u>	<u>112.12.31</u>
透過損益按公允價值衡量之金融負債—流動	\$ 4,402	23,812
應付票據、應付帳款及其他應付款(含關係人)	3,013,010	2,661,898
長期借款(含一年內到期)	528,881	651,032
租賃負債(流動及非流動)	343,593	454,808
存入保證金	<u>69,430</u>	<u>68,337</u>
	<u>\$ 3,959,316</u>	<u>3,859,887</u>

友訊科技股份有限公司及子公司合併財務報告附註(續)

2.信用風險

信用風險之暴險

金融資產之帳面金額代表最大信用暴險金額。民國一一三年及一一二年十二月三十一日之最大信用暴險金額分別為9,516,006千元及8,591,867千元。

3.流動性風險

下表為金融負債之合約到期日，包含估計利息但不包含淨額協議之影響。

	帳面金額	合 約 現金流量	6個月 以內	6-12個月	1-2年	2-5年	超過5年
113年12月31日							
非衍生金融負債							
應付票據	\$ 575	575	575	-	-	-	-
應付帳款	1,833,852	1,833,852	1,833,852	-	-	-	-
應付帳款－關係人	183,654	183,654	183,654	-	-	-	-
其他應付款	994,929	994,929	994,929	-	-	-	-
租賃負債	343,593	363,776	92,128	83,722	109,109	60,989	17,828
存入保證金	69,430	69,430	69,430	-	-	-	-
長期借款(含一年內到期)	528,881	579,545	66,611	31,053	57,384	182,572	241,925
衍生金融負債							
避險目的之換匯交易合約：							
流 出	\$ 3,223	451,284	451,284	-	-	-	-
流 入	-	445,682	445,682	-	-	-	-
避險目的之遠期外匯合約：							
流 出	1,179	115,644	115,644	-	-	-	-
流 入	-	115,704	115,704	-	-	-	-
	<u>\$ 3,959,316</u>	<u>5,154,075</u>	<u>4,369,493</u>	<u>114,775</u>	<u>166,493</u>	<u>243,561</u>	<u>259,753</u>
112年12月31日							
非衍生金融負債							
應付票據	\$ 76	76	76	-	-	-	-
應付帳款	1,465,613	1,465,613	1,465,613	-	-	-	-
應付帳款－關係人	120,359	120,359	120,359	-	-	-	-
其他應付款	1,075,850	1,075,850	1,075,850	-	-	-	-
租賃負債	454,808	480,924	101,767	94,371	193,810	86,806	4,170
存入保證金	68,337	68,337	68,337	-	-	-	-
長期借款(含一年內到期)	651,032	710,811	67,304	66,801	97,065	238,224	241,417
衍生金融負債							
避險目的之換匯交易合約：							
流 出	\$ 20,159	1,818,495	1,818,495	-	-	-	-
流 入	-	1,804,142	1,804,142	-	-	-	-
避險目的之遠期外匯合約：							
流 出	3,653	322,752	322,752	-	-	-	-
流 入	-	319,018	319,018	-	-	-	-
	<u>\$ 3,859,887</u>	<u>8,186,377</u>	<u>7,163,713</u>	<u>161,172</u>	<u>290,875</u>	<u>325,030</u>	<u>245,587</u>

友訊科技股份有限公司及子公司合併財務報告附註(續)

合併公司並不預期到期日分析之現金流量發生時點會顯著提早，或實際金額會有顯著不同。

4.匯率風險

(1)具重大影響之外幣金融資產及負債資訊如下：

	113.12.31			112.12.31		
	外幣	匯率	新台幣	外幣	匯率	新台幣
金融資產(註)：						
貨幣性項目：						
智利幣	\$ 150,579	0.03	4,975	140,468	0.03	4,881
日幣	947,810	0.21	197,534	839,830	0.22	183,039
歐元	32,310	33.95	1,097,053	20,076	33.92	680,950
美金	174,071	32.78	5,706,210	159,747	30.74	4,909,836
巴西幣	5,564	5.29	29,455	5,557	6.35	35,276
澳幣	2,818	20.29	57,164	4,235	20.94	88,657
印尼盾	752,323	0.0020	1,533	-	-	-
			\$ 7,093,924			5,902,639
非貨幣性項目：						
美金	\$ 22,831	32.78	748,429	13,933	30.74	428,245
衍生工具：						
澳幣	23	20.29	471	-	-	-
美金	68	32.78	2,243	-	30.74	2
巴西幣	214	5.29	1,131	-	-	-
日幣	48,745	0.21	10,159	18,816	0.22	4,101
人民幣	550	4.56	2,509	288	4.33	1,246
韓圓	67,732	0.03	1,822	-	-	-
歐元	104	33.95	3,538	-	-	-
印度盧比	640	0.38	245	-	-	-
			\$ 22,118			5,349
金融負債(註)：						
貨幣性項目：						
日幣	\$ 3,130,208	0.21	652,370	2,094,344	0.22	456,457
歐元	11,998	33.95	407,388	10,674	33.92	362,057
巴西幣	20,663	5.29	109,387	21,585	6.35	137,034
美金	96,979	32.78	3,179,079	91,653	30.74	2,816,968
智利幣	129,173	0.03	4,268	142,107	0.03	4,938
澳幣	1,472	20.29	29,863	2,033	20.94	42,561
印尼盾	66	0.0020	-	-	-	-
			\$ 4,382,355			3,820,015

友訊科技股份有限公司及子公司合併財務報告附註(續)

	113.12.31			112.12.31		
	外幣	匯率	新台幣	外幣	匯率	新台幣
衍生工具：						
歐 元	\$ 2	33.95	73	139	33.92	4,709
加 幣	14	22.80	313	15	23.19	358
日 幣	13,613	0.21	2,837	6,882	0.22	1,500
印 尼 盾	-	-	-	71,122	0.0020	142
韓 圓	-	-	-	33,643	0.03	905
巴 西 幣	185	5.29	981	262	6.35	1,662
美 金	-	-	-	384	30.74	11,808
人 民 幣	43	4.56	198	611	4.33	2,645
澳 幣	-	-	-	4	20.94	83
			<u>\$ 4,402</u>			<u>23,812</u>

註：合併財務報告所揭露之外幣金融資產及負債金額僅包含至第一層子公司資料。

由於合併公司功能性貨幣種類繁多，故採彙整方式揭露貨幣性項目之兌換損益資訊，民國一一三年度及一一二年度之外幣兌換損益(含已實現及未實現)分別為利益126,399千元及72,064千元。

合併公司之匯率風險主要來自於以外幣計價之現金及約當現金、應收帳款及其他應收款、借款、應付帳款及其他應付款等，於換算時產生外幣兌換損益。於民國一一三年及一一二年十二月三十一日各合併個體非以功能性貨幣計價之其他幣別相對功能性貨幣升值或貶值1.5%，而其他所有因素維持不變之情況下，民國一一三年度及一一二年度稅後淨利分別增加或減少41,695千元及29,865千元；權益分別增加或減少47千元及55千元。

5.利率分析

合併公司之金融資產及金融負債利率暴險於本附註之流動性風險管理中說明。

下列敏感度分析係依衍生及非衍生工具於報導日之利率暴險而決定。對於浮動利率負債，其分析方式係假設報導日流通在外之負債金額於整年度皆流通在外。合併公司內部向主要管理階層報告利率時所使用之變動率為利率增加或減少0.5%，此亦代表管理階層對利率之合理可能變動範圍之評估。

若利率增加或減少0.5%，在所有其他變數維持不變之情況下，合併公司民國一一三年度及一一二年度分別稅後淨利(損)增加或減少6,795千元及4,787千元。

友訊科技股份有限公司及子公司合併財務報告附註(續)

6.以公允價值衡量者

(1)公允價值之等級資訊

合併公司之以公允價值衡量之金融工具係以重複性基礎按公允價值衡量。合併公司之公允價值等級資訊如下表所示：

資產及負債項目	113.12.31			
	合 計	相同資產於 活絡市場之報價 第一等級	重大之其他 可觀察輸入值 第二等級	重大之不可 觀察輸入值 第三等級
重複性公允價值衡量				
非衍生工具				
資產：				
強制透過損益按公允價值衡量之金融資產－流動				
基金	\$ 745,328	745,328	-	-
強制透過損益按公允價值衡量之金融資產－非流動				
國內上市(櫃)公司股票	532,685	90,885	-	441,800
透過其他綜合損益按公允價值衡量之金融資產－非流動				
權益工具：				
國內上市(櫃)公司股票	72,558	15,963	-	56,595
非上市(櫃)公司股票	6,481	803	-	5,678
債務工具：				
固定利率公司債	100,018	-	100,018	-
衍生工具				
資產：				
強制透過損益按公允價值衡量之金融資產－流動				
	22,118	-	22,118	-
負債：				
透過損益按公允價值衡量之金融負債－流動				
	4,402	-	4,402	-
資產及負債項目	112.12.31			
	合 計	相同資產於 活絡市場之報價 第一等級	重大之其他 可觀察輸入值 第二等級	重大之不可 觀察輸入值 第三等級
重複性公允價值衡量				
非衍生工具				
資產：				
強制透過損益按公允價值衡量之金融資產－流動				
基金	\$ 424,566	424,566	-	-
強制透過損益按公允價值衡量之金融資產－非流動				
國內上市(櫃)公司股票	254,100	-	-	254,100
透過其他綜合損益按公允價值衡量之金融資產－非流動				
國內上市(櫃)公司股票	16,310	16,310	-	-
非上市(櫃)公司股票	3,679	-	-	3,679

友訊科技股份有限公司及子公司合併財務報告附註(續)

資產及負債項目	112.12.31			
	合計	相同資產於活絡市場之報價第一等級	重大之其他可觀察輸入值第二等級	重大之不可觀察輸入值第三等級
衍生工具				
資產：				
強制透過損益按公允價值衡量之金融資產－流動	5,349	-	5,349	-
負債：				
透過損益按公允價值衡量之金融負債－流動	23,812	-	23,812	-

(2)以公允價值衡量之評價技術

金融工具如有活絡市場公開報價時，則以活絡市場之公開報價為公允價值。主要交易所及經判斷為熱門券之中央政府債券櫃台買賣中心公告之市價，皆屬上市(櫃)權益工具及有活絡市場公開報價之債務工具公允價值之基礎。

若能及時且經常自交易所、經紀商、承銷商、產業公會、訂價服務機構或主管機關取得金融工具之公開報價，且該價格代表實際且經常發生之公平市場交易者，則該金融工具有活絡市場公開報價。如上述條件並未達成，則該市場視為不活絡。一般而言，買賣價差甚大、買賣價差顯著增加或交易量甚少，皆為不活絡市場之指標。

除上述有活絡市場之金融工具外，其餘金融工具如上市(櫃)公司私募股票及國內銀行證券，其公允價值係以市價報價及評價技術決定並考量流動性折減後之價值或以其他評價技術，包括以報導日可取得之市場資訊運用模型計算(例如櫃買中心參考殖利率曲線)決定。

合併公司持有之金融工具如屬無活絡市場者，其公允價值依類別及屬性列示如下：

- 無公開報價之權益工具：係使用選擇權訂價模型(Black-Scholes model)與流動性折減模型(Finnerty model)估算公允價值，其主要假設係以被投資者之市場報價為基礎衡量。該估計數已調整該權益證券缺乏市場流通性之折價影響。

(3)第一等級與第二等級間之移轉

原列第三等級之透過其他綜合損益按公允價值衡量之金融資產永笙生技股份有限公司之普通股股票因於民國一一三年十二月起始掛牌興櫃，變為於活絡市場有報價，因此將從第三等級轉入第一等級。

友訊科技股份有限公司及子公司合併財務報告附註(續)

(4)第三等級之變動明細表

	強制透過 損益按公允價 值衡量之非衍 生金融資產	透過其他 綜合損益 按公允價值衡 量之金融資產
民國113年1月1日	\$ 254,100	3,679
取得	-	49,700
總利益或損失		
認列於損益	187,700	-
認列於其他綜合損益	-	7,689
重分類	-	1,205
民國113年12月31日	<u>\$ 441,800</u>	<u>62,273</u>
民國112年1月1日	\$ -	4,326
認列於損益	182,100	-
認列於其他綜合損益	-	(647)
取得	72,000	-
民國112年12月31日	<u>\$ 254,100</u>	<u>3,679</u>

上述總利益或損失，係列報於其他利益及損失和透過其他綜合損益按公允價值衡量之金融資產未實現評價損益，其中於民國一一三年及一一二年十二月三十一日仍持有之資產相關者如下：

	<u>113年度</u>	<u>112年度</u>
總利益或損失		
認列於損益(列報於「其他利益及損失」)	\$ 187,700	182,100
認列於其他綜合損益(列報於「透過其他綜合損益按公允價值衡量之金融資產未實現評價利益(損失)」)	7,689	(647)

(5)重大不可觀察輸入值(第三等級)之公允價值衡量之量化資訊

合併公司公允價值衡量歸類為第三等級主要為強制透過損益按公允價值衡量之金融資產－權益證券投資和透過其他綜合損益按公允價值衡量之金融資產－權益證券投資。

合併公司多數公允價值歸類為第三等級僅具單一重大不可觀察輸入值，僅無活絡市場之權益工具投資具有複數重大不可觀察輸入值。無活絡市場之權益工具投資之重大不可觀察輸入值因彼此獨立，故不存在相互關聯性。

友訊科技股份有限公司及子公司合併財務報告附註(續)

重大不可觀察輸入值之量化資訊列表如下：

項目	評價技術	重大不可觀察輸入值	重大不可觀察輸入值與公允價值關係
強制透過損益按公允價值衡量之金融資產－權益工具投資	<ul style="list-style-type: none"> • 113.12.31採用市場法並考量流動性折減模型(Finnerty model) • 112.12.31採用選擇權訂價模型(Black Scholes model)與流動性折減模型(Finnerty model) 	缺乏市場流通性折價 (113.12.31為18.18%及112.12.31為24.82%)	缺乏市場流通性折價愈高，公允價值愈低
透過其他綜合損益按公允價值衡量之金融資產－無活絡市場之權益工具投資	<ul style="list-style-type: none"> • 113.12.31採用市場法並考量流動性折減模型(Finnerty model) 	缺乏市場流通性折價 (113.12.31為15.75%)	缺乏市場流通性折價愈高，公允價值愈低
透過其他綜合損益按公允價值衡量之金融資產－無活絡市場之權益工具投資	淨資產價值法	淨資產價值	不適用

(6)對第三等級之公允價值衡量，公允價值對合理可能替代假設之敏感度分析

合併公司對金融工具之公允價值衡量係屬合理，惟若使用不同之評價模型或評價參數可能導致評價之結果不同。針對分類為第三等級之金融工具，若評價參數變動，則對本期損益之影響如下：

	輸入值	向上或下變動	公允價值變動反應於本期損益	
			有利變動	不利變動
民國113年12月31日				
強制透過損益按公允價值衡量之金融資產	缺乏市場流通性折價	5%	\$ <u>27,000</u>	<u>(27,000)</u>
透過其他綜合損益按公允價值衡量之金融資產	缺乏市場流通性折價	5%	\$ <u>3,308</u>	<u>(3,308)</u>
民國112年12月31日				
強制透過損益按公允價值衡量之金融資產	缺乏市場流通性折價	10%	\$ <u>33,800</u>	<u>(33,800)</u>

友訊科技股份有限公司及子公司合併財務報告附註(續)

7.非以公允價值衡量者：

(1)公允價值資訊

合併公司之非以公允價值衡量之金融工具，除下表所列示之項目外，其他如現金及約當現金、應收票據、應收/應付帳款及其他應收/應付款等之帳面金額係公允價值合理之近似值，故未揭露其公允價值；另，租賃負債依規定無揭露公允價值資訊。

	113.12.31		112.12.31	
	帳面金額	公允價值	帳面金額	公允價值
非金融資產：				
投資性不動產	\$ 37,687	83,626	38,083	61,990
		113.12.31		
資產及負債項目	合 計	相同資產於 活絡市場之報價 第一等級	重大之其他 可觀察輸入值 第二等級	重大之不可 觀察輸入值 第三等級
非金融資產：				
投資性不動產	\$ 83,626	-	-	83,626
		112.12.31		
資產及負債項目	合 計	相同資產於 活絡市場之報價 第一等級	重大之其他 可觀察輸入值 第二等級	重大之不可 觀察輸入值 第三等級
非金融資產：				
投資性不動產	\$ 61,990	-	-	61,990

(2)評價技術

合併公司估計非按公允價值衡量之金融工具所使用之方法及假設如下：

- A.現金及約當現金等金融工具，其到期日甚近或未來收付價格與帳面金額相近，故以其合併資產負債表日之帳面金額估計其公允價值。
- B.投資性不動產之公允價值係以區位及類型相近之可比較不動產成交資訊為評價基礎。

(二十九)財務風險管理

1.概 要

合併公司因金融工具之使用而暴露於下列風險：

- (1)信用風險
- (2)流動性風險
- (3)市場風險

本附註表達合併公司上述各項風險之暴險資訊、合併公司衡量及管理風險之目標、政策及程序。進一步量化揭露請詳合併財務報告各該附註。

2.風險管理架構

董事會對合併公司之風險管理運作及執行負最終之責任，並責成各部門主管分別負責發展及控管相關風險管理辦法，以確保風險管理之有效運作。

友訊科技股份有限公司及子公司合併財務報告附註(續)

合併公司依據內部控制制度、風險管理程序及各項風險管理辦法作為各項業務風險管理依循之規範，風險管理政策之建置係為辨認及分析合併公司所面臨之風險，及設定適當風險限額及控制，並監督風險及風險限額之遵循。風險管理政策及系統係定期覆核以反映市場情況及合併公司運作之變化。合併公司透過訓練、管理準則及作業程序，以發展有紀律且具建設性之控制環境，使所有員工了解其角色及義務。

合併公司董事會及審計委員會負責監督管理階層如何監控合併公司風險管理政策及程序之遵循，及覆核合併公司對於所面臨風險之相關風險管理架構之適當性。內部稽核人員協助合併公司董事會及審計委員會扮演監督角色。該等人員進行定期及例外覆核風險管理控制及程序，並將覆核結果定期報告予董事會及審計委員會。

3.信用風險

信用風險係合併公司因客戶或金融工具之交易對手無法履行合約義務而產生財務損失之風險，主要來自於合併公司應收客戶之帳款、證券投資及承作避險之衍生性金融工具。

(1)應收帳款

合併公司之信用風險暴險主要受每一客戶個別營運及財務狀況、客戶所屬國別之政經穩定情況所造成之可能違約風險影響，惟合併公司銷售活動遍佈全球各地，風險相對分散，民國一一三年及一一二年十二月三十一日之收入來自於對單一客戶之銷售額均未超過合併營收之10%，並無信用風險顯著集中之情形。

合併公司已建立完善之信用風險管理制度，設有授信審議委員會及信用風險管理部門負責授信政策及客戶信用風險之管控，依據全球信用風險管理辦法，針對賒銷之客戶事先進行信用評等及徵信分析，給予適當之授信限額，用於非現金付款之賒銷交易，此授信限額須定期覆核以符合客戶信用狀況。

合併公司依據客戶應收帳款存續期間預期信用損失金額提列備抵損失，並針對高風險國家之客戶群則購買適當保額之應收帳款保險以降低被倒帳風險。無保險涵蓋之高風險客群則以預付貨款方式交易或增提足額之信用擔保始得交易。此外，針對信用狀況轉差之客戶則列入審慎觀察名單管控並適當調降評等及限制賒銷交易。

合併公司設置有備抵損失帳戶以反映對應收帳款及其他應收款可能發生損失之估計。備抵帳戶主要組成部分包含了對個別客戶因財務困難或營業糾紛可能產生帳款無法回收暴險之特定損失，及依估計預期信用損失與歷史經驗對各項類似評等客戶或逾期帳齡可能發生之違約風險所提列之備抵損失。

友訊科技股份有限公司及子公司合併財務報告附註(續)

(2)有價證券投資及衍生性金融工具

銀行存款、固定收益投資受益憑證及衍生金融工具之交易對手信用風險，係由合併公司財務部門衡量並監控，挑選信譽卓著之往來金融機構為交易對象，前述各項交易並分散於數家金融機構承作，預期不會有重大之履約疑慮，亦無重大之信用風險過於集中之情形。

(3)保 證

合併公司章程規定僅能提供保證予集團子公司。截至民國一一三年及一一二年十二月三十一日止，合併公司均無提供任何背書保證予第三方公司或個人。

4.流動性風險

流動性風險係合併公司無法交付現金或其他金融資產以清償金融負債，未能履行相關義務之風險。合併公司管理流動性之方法係盡可能確保合併公司在一般及具壓力之情況下，皆有足夠之流動資金以支應到期之負債，而不致發生不可接受之損失或使合併公司之聲譽遭受到損害之風險。一般而言，合併公司確保有足夠之現金或銀行短期借款額度以支應六十天之預期營運支出需求，包括金融義務之履行，但排除極端情況下無法合理預期的潛在影響，如：自然災害。另外，合併公司於民國一一三年及一一二年十二月三十一日未使用之借款額度分別為4,109,216千元及4,222,789千元。

5.市場風險

市場風險係指因市場價格變動，如匯率、利率、權益工具價格變動，而影響合併公司之收益或所持有金融工具價值之風險。市場風險管理之目標係管控市場風險之暴險程度在可承受範圍內，使合併公司收益受上述市場價格變動之影響最小化或收斂在可預期的範圍內。

合併公司為管理市場風險，從事衍生性金融工具交易，並因此產生金融負債。所有交易之執行均遵循相關之風險管理辦法之規範。

(1)匯率風險

合併公司暴露於非以各該集團企業之功能性貨幣計價之銷售、採購及借款等交易因匯率變動所產生之風險。集團企業之功能性貨幣以美元及新台幣為主，但亦包含歐元、人民幣、日圓、巴西幣等各子公司註冊地申報法定貨幣。集團採購交易以美元為主要幣別，而銷售計價貨幣則有美元、歐元、人民幣、新台幣、英鎊、澳幣、加幣、日圓、韓圓、俄國盧布、印度盧比、印尼盾及巴西幣等幣別。

在任何時點，合併公司依據已經發生及未來六個月內預期發生之銷售額匯率暴險執行避險。此外，合併公司採用自然避險策略，針對相同計價幣別之資產及負債先行抵減後之淨風險部位進行避險，以維持50%以上之避險比率為原則進行避險。合併公司多以到期日為報導日起一年內之遠期外匯合約或外匯選擇權進行匯率風險之避險。

友訊科技股份有限公司及子公司合併財務報告附註(續)

一般而言，借款幣別以借款主體之功能性貨幣為主，遇有外幣借款需求時則併入前述淨外匯風險部位之計算進行避險，確保淨暴險保持在可接受之水準。

合併公司從事之衍生性金融工具交易採經濟避險以規避外幣金融資產或負債所產生之匯率風險，其因匯率變動產生之損益預期將與被避險項目因匯率變動產生之損益有抵銷之效果，惟因不符合避險會計而列入金融資產評價損益項目。

(2)利率風險

合併公司所持有之銀行借款按浮動利率之債務，故市場利率變動將使銀行借款之有效利率隨之變動，而使未來現金流量產生波動；所持有之銀行借款按固定利率計息之債務，市場利率變動將不致影響合併公司未來現金流量，故無顯著利率風險。

(3)其他市價風險

合併公司所持有之貨幣型基金及債券型基金價值可能因該受益憑證價格變動而產生風險，惟前述受益憑證屬廣泛運用之固定收益投資工具，市場規模龐大且價格波動穩定，流動性佳，而合併公司持有之目的以短期資金調度為主，平均持有期間在三個月左右，並由財務部門監控市場變化而即時處分該投資。

(三十)資本管理

合併公司以維持健全之資本基礎為基本管理目標，資本包含合併公司之股本、資本公積、保留盈餘及其他權益項目。董事會定期審視資本結構，並考量公司資產規模、整體經營環境及產業市況等因素選擇適當之資本負債結構，以支持公司未來營運發展。現階段合併公司負債資本比率目標訂為100%以內，各報導日之負債資本比率，其資本結構尚稱穩健。

負債資本比率如下：

	113.12.31	112.12.31
負債總額	\$ 4,990,410	5,025,056
減：現金及約當現金	(4,416,806)	(4,097,696)
淨負債	\$ 573,604	927,360
權益總額	\$ 11,500,155	11,595,723
負債資本比率	4.99%	8.00%

截至民國一一三年十二月三十一日止，本年度合併公司資本管理之方式並未改變。

友訊科技股份有限公司及子公司合併財務報告附註(續)

(三十一)非現金交易之投資及籌資活動

合併公司於民國一一三年度及一一二年度之非現金交易投資及籌資活動如下：

1.以租賃方式取得使用權資產，請詳附註六(十)。

2.來自籌資活動之負債之調節如下表：

	非現金之變動						<u>113.12.31</u>
	<u>113.1.1</u>	現金流量	交 換	公允價值 變 動		其 他	
長期借款(含一年內到期)	\$ 651,032	(122,151)	-	-	-	-	528,881
租賃負債	454,808	(211,412)	-	-	-	100,197	343,593
其 他	68,337	1,093	-	-	-	-	69,430
來自籌資活動之負債總額	<u>\$ 1,174,177</u>	<u>(332,470)</u>	<u>-</u>	<u>-</u>	<u>-</u>	<u>100,197</u>	<u>941,904</u>

	非現金之變動						<u>112.12.31</u>	
	<u>112.1.1</u>	現金流量	合併取得	交 換	公允價值 變 動			其 他
長期借款(含一年內到期)	\$ -	(213,765)	864,797	-	-	-	-	651,032
租賃負債	453,986	(212,685)	68,370	-	-	-	145,137	454,808
其 他	79,030	(10,693)	-	-	-	-	-	68,337
來自籌資活動之負債總額	<u>\$ 533,016</u>	<u>(437,143)</u>	<u>933,167</u>	<u>-</u>	<u>-</u>	<u>-</u>	<u>145,137</u>	<u>1,174,177</u>

七、關係人交易

(一)關係人名稱及關係

於本合併財務報告之涵蓋期間內與合併公司有交易之關係人如下：

關係人名稱	與合併公司之關係
友勁	合併公司之關聯企業(民國一一二年四月一日列為合併子公司)
PC	合併公司之關聯企業(清算中)
T-COM, LLC (T-COM)	合併公司之關聯企業
金智洋科技股份有限公司(金智洋)	其他關係人
易通展科技股份有限公司(易通展)	其他關係人
永洋科技股份有限公司(永洋)	其他關係人
易昇鋼鐵股份有限公司(易昇)	其他關係人
台鋼雄鷹棒球隊股份有限公司	其他關係人
台鋼運動行銷股份有限公司	其他關係人
榮剛材料科技股份有限公司	其他關係人
加捷生醫股份有限公司	其他關係人
台鋼運輸股份有限公司	其他關係人
財團法人臺南市私立台鋼皇鷹社會福利慈善事業基金會	其他關係人
聯合光纖通信股份有限公司(聯光通)	其他關係人
聯瑞科技股份有限公司(聯瑞)	其他關係人(民國一一三年十二月一日與母公司聯光通合併後解散)
力新國際科技股份有限公司	其他關係人

友訊科技股份有限公司及子公司合併財務報告附註(續)

關係人名稱	與合併公司之關係
榮福股份有限公司	其他關係人
台鋼燦星國際旅行社股份有限公司	其他關係人
桂田文創娛樂股份有限公司	其他關係人
台鋼漢堡王股份有限公司	其他關係人
陽明山天籟大飯店股份有限公司	其他關係人
慶欣欣鋼鐵股份有限公司(慶欣欣)	其他關係人
沛波	其他關係人

(二)與關係人間之重大交易事項

1.營業及勞務收入

合併公司對關係人之重大銷售及勞務收入金額如下：

	113年度	112年度
關聯企業	\$ 5,497	62,975
其他關係人	2,881	4,343
	\$ 8,378	67,318

合併公司對提供勞務及售予關係人及一般客戶約定收款期間均為30~90天，但對關係人之收款期限必要時得予以展延。

2.進 貨

合併公司向關係人進貨金額如下：

	113年度	112年度
關聯企業：		
友勁	\$ -	666,555
其他關係人：		
易通展	611,838	555,295
其他	22,523	3,315
	\$ 634,361	1,225,165

對關係人採購之付款期限為30~90天，與一般廠商並無顯著不同。

3.應收關係人款項

合併公司應收關係人款項明細如下：

帳列項目	關係人類別	113.12.31	112.12.31
應收帳款	關聯企業	\$ 381	33
應收帳款	其他關係人	50	2,665
其他應收款	其他關係人	483	-
		\$ 914	2,698

友訊科技股份有限公司及子公司合併財務報告附註(續)

4.其他流動資產

合併公司預付關係人款項明細如下：

帳列項目	關係人類別	113.12.31	112.12.31
預付貨款	其他關係人	\$ 9,147	93
其他流動資產	其他關係人	2,160	-
		<u>\$ 11,307</u>	<u>93</u>

5.應付關係人款項

合併公司應付關係人款項明細如下：

帳列項目	關係人類別	113.12.31	112.12.31
應付帳款	其他關係人—易通展	\$ 163,142	120,124
應付帳款	其他關係人—其他	20,512	235
其他應付款	其他關係人	16,937	6,704
		<u>\$ 200,591</u>	<u>127,063</u>

合併公司對其他關係人之其他應付款包含應付設備款及其他。

6.合約負債

合併公司對關係人之合約負債明細如下：

帳列項目	關係人類別	113.12.31	112.12.31
合約負債	關聯企業	\$ -	<u>2,952</u>

合併公司對關聯企業之合約負債係預先收取之銷貨對價。

7.財產交易

合併公司向關係人購置模具設備及無形資產之取得價款彙總如下：

	113年度	112年度
其他關係人：		
易通展	\$ 2,430	24,699
其他	45	5
	<u>\$ 2,475</u>	<u>24,704</u>

8.向關係人購買勞務及費用支出

合併公司購買勞務及費用支出款項明細如下：

	113年度	112年度
關聯企業	\$ -	134
其他關係人	51,994	20,254
	<u>\$ 51,994</u>	<u>20,388</u>

友訊科技股份有限公司及子公司合併財務報告附註(續)

9.營業外收入及支出

合併公司對關係人之營業外收入及支出明細如下：

帳列項目	關係人類別	113年度	112年度
其他利益及損失	關聯企業	\$ -	266
其他利益及損失	其他關係人	583	-
		<u>\$ 583</u>	<u>266</u>

10.租賃

合併公司出租予關係人或向關係人承租均參考鄰近地區辦公室租金行情簽訂租賃合約，租金逐月收取或給付。

帳列項目	關係人類別	113年度	112年度
租金收入	關聯企業	\$ -	175
租金收入	其他關係人—聯光通	4,359	-
租金收入	其他關係人—易通展	3,862	3,590
租金收入	其他關係人—其他	23	-
		<u>\$ 8,244</u>	<u>3,765</u>

截至民國一一三年十二月三十一日止，除聯光通之307千元帳列其他應收款外，上述款項皆已收回。

帳列項目	關係人類別	113年度	112年度
營業成本-租金費用	關聯企業	\$ -	593

截至民國一一三年十二月三十一日止，相關款項皆已給付。

11.代收付款

合併公司與關係人之代收付款明細如下：

	113年度	112年度
易昇	\$ 392,445	-
沛波	143,712	-
慶欣欣	60,837	-
	<u>\$ 596,994</u>	<u>-</u>

代收付款項截至民國一一三年十二月三十一日餘額為零。

(三)主要管理人員薪酬

主要管理人員薪酬包括：

	113年度	112年度
短期員工福利	\$ 36,943	34,079
退職後福利	664	609
股份基礎給付	5,258	1,901
	<u>\$ 42,865</u>	<u>36,589</u>

友訊科技股份有限公司及子公司合併財務報告附註(續)

八、質押之資產

合併公司提供質押擔保之資產帳面金額明細如下：

資產名稱	質押擔保標的	113.12.31	112.12.31
其他流動資產及其他非流動資產	押租金、履約保證及定期存款	\$ 111,241	118,968
不動產、廠房及設備-土地	銀行長期借款	346,639	346,639
不動產、廠房及設備-房屋及建築	銀行長期借款	898,198	929,171
		\$ 1,356,078	1,394,778

九、重大或有負債及未認列之合約承諾

- (一)巴西子公司以前年度銷貨退回之發票檢附憑證不足，與當地稅務當局之見解有爭議，已依法提起訴訟或申請，並就本稅及利息作必要之估列。
- (二)印度子公司以前年度關稅結算申報，與當地稅務當局之見解有爭議，合併公司評估前述事項對合併公司目前之營運，不致產生重大影響。
- (三)Bell Northern Research, LLC於民國一一二年對D-Link Systems提起訴訟，主張D-Link Systems部分產品疑似侵害其專利，D-Link Systems已委任律師進行答辯。合併公司評估該事件對目前之營運，不致產生重大影響。
- (四)Palmira Wireless AG於民國一一三年對本公司與D-Link Deutschland提起訴訟，主張D-Link部分產品疑似侵害其專利，本公司已委任律師進行答辯。合併公司評估該事件對目前之營運，不致產生重大影響。
- (五)Skyworks Solutions, Inc.於民國一一三年對本公司提起訴訟與向ITC請求立案調查，主張D-Link部分產品疑似侵害其專利，本公司已委任律師進行答辯。合併公司評估該事件對目前之營運，不致產生重大影響。
- (六)截至民國一一三年十二月三十一日止，友勁尚未履約之進貨承諾為419,456千元，屬不可撤銷採購合約。
- (七)除上述事件外，目前有數家公司與合併公司進行專利授權討論事宜，然均處於協商階段，其相關金額或不具重大性或尚無法明確估計，合併公司業已適當估列。

十、重大之災害損失：無。

十一、重大之期後事項：無。

友訊科技股份有限公司及子公司合併財務報告附註(續)

十二、其他

(一)員工福利、折舊及攤銷費用功能別彙總如下：

性質別	113年度			112年度		
	屬於營業成本者	屬於營業費用者	合計	屬於營業成本者	屬於營業費用者	合計
員工福利費用						
薪資費用	198,121	1,970,917	2,169,038	195,228	1,993,752	2,188,980
勞健保費用	16,207	110,840	127,047	16,257	108,701	124,958
退休金費用	12,314	114,325	126,639	11,735	127,130	138,865
其他員工福利費用	22,695	230,074	252,769	21,702	213,726	235,428
折舊費用	79,335	229,827	309,162	71,511	237,823	309,334
攤銷費用	35	45,469	45,504	50	39,514	39,564

(二)營運之季節性：

合併公司之營運不受季節性或週期性因素影響。

十三、附註揭露事項

(一)重大交易事項相關資訊

民國一一三年度合併公司依編製準則之規定，應再揭露之重大交易事項相關資訊如下：

1. 資金貸與他人：

單位：新台幣千元

編號	貸出資金之公司	貸與對象	往來項目	是否為關係人	本期最高餘額	期末餘額	實際動支金額	利率區間%	資金貸與性質	業務往來金額	有短期融通資金必要之原因	提列備抵呆帳金額	擔保品		對個別對象資金貸與限額(註)	資金貸與總限額(註)
													名稱	價值		
0	本公司	D-Link Europe	應收關係人款項	是	182,859	-	-	4.25	2	-	應收轉資金貸與	-	-	-	3,588,219	3,588,219
0	本公司	D-Link Europe	應收關係人款項	是	38,426	-	-	4.25	2	-	應收轉資金貸與	-	-	-	3,588,219	3,588,219
0	本公司	D-Link Europe	應收關係人款項	是	13,112	-	-	4.25	2	-	應收轉資金貸與	-	-	-	3,588,219	3,588,219
1	D-Link International	友訊上海	應收關係人款項	是	324,159	-	-	3.80	2	-	營運週轉	-	-	-	2,781,810	2,781,810
1	D-Link International	友訊上海	應收關係人款項	是	143,648	143,648	143,648	3.55	2	-	營運週轉	-	-	-	2,781,810	2,781,810
1	D-Link International	友訊上海	應收關係人款項	是	384,683	384,683	384,683	-	2	-	應收轉資金貸與	-	-	-	2,781,810	2,781,810
1	D-Link International	本公司	應收關係人款項	是	229,252	229,252	229,252	0.55	2	-	營運週轉	-	-	-	2,781,810	2,781,810
2	D-Link Capital Investment	本公司	應收關係人款項	是	803,135	803,135	803,135	-	2	-	營運週轉	-	-	-	819,946	819,946
3	D-Link Japan	本公司	應收關係人款項	是	166,729	166,729	166,729	0.55	2	-	營運週轉	-	-	-	572,751	572,751
3	D-Link Japan	本公司	應收關係人款項	是	208,411	208,411	208,411	0.55	2	-	營運週轉	-	-	-	572,751	572,751
4	D-Link Deutschland	D-Link Europe	應收關係人款項	是	105,259	105,259	105,259	4.25	2	-	營運週轉	-	-	-	158,463	158,463

友訊科技股份有限公司及子公司合併財務報告附註(續)

編號	貸出資金之公司	貸與對象	往來項目	是否為關係人	本期最高餘額	期末餘額	實際動支金額	利率區間%	資金貸與性質	業務往來金額	有短期融通資金必要之原因	提列備抵呆帳金額	擔保品		對個別對象資金貸與限額(註)	資金貸與總限額(註)
													名稱	價值		
5	PC	友勁	其他應收款	是	78,253	-	-	-	2	-	營運週轉	-	-	-	-	-
6	Huge Castle	友勁	其他應收款	是	93,903	-	-	-	2	-	營運週轉	-	-	-	111,586	111,586

註1：資金貸與性質之填寫方法如下：

(1)有業務往來者請填1。

(2)有短期融通資金之必要者請填2。

註2：本公司對D-Link Europe之資金貸與總額及個別對象限額以不超過本公司淨值之40%為限，已於民國113年第三季全數結清。

註3：D-Link International對本公司及其直接及間接持有表決權股份100%之子公司間之資金貸與總額及個別對象限額以不超過該公司淨值之100%為限。

註4：D-Link Capital Investment對本公司之資金貸與總額及個別對象限額以不超過該公司淨值100%為限。

註5：D-Link Japan對本公司之資金貸與總額及個別對象限額以不超過該公司淨值之100%為限。

註6：D-Link Deutschland對本公司直接及間接持有表決權股份100%之子公司間之資金貸與總額及個別對象限額以不超過該公司淨值100%為限。

註7：PC、Huge Castle對友勁之資金貸與總額及個別對象限額以不超過該公司淨值之40%為限。PC已於民國一十三年四月經董事會決議清算註銷，並於民國一十三年五月申請註銷，預計於一四年度取得清算註銷證明。

註8：子公司相關交易及期末餘額已全部沖銷。

2. 為他人背書保證：

單位：新台幣千元

編號	背書保證者公司名稱	被背書保證對象		對單一企業背書保證限額	本期最高背書保證餘額	期末背書保證餘額	實際動支金額	以財產擔保之背書保證金額	累計背書保證金額佔最近期財務報表淨值之比率	背書保證最高限額	屬母公司對子公司背書保證	屬子公司對母公司背書保證	屬對大陸地區背書保證
		公司名稱	關係										
0	本公司	D-Link Europe	2	2,008,092	126,514	126,514	39,700	-	1.41 %	6,024,275	Y	N	N
0	本公司	友訊上海	2	2,008,092	163,905	163,905	9,167	-	1.83 %	6,024,275	Y	N	Y

註一：對單一企業背書保證金額不逾本公司實收資本額之三分之一。

註二：背書保證之總額不逾本公司實收資本額。

註三：背書保證者與被背書保證對象之關係如下：

- 1.有業務往來之公司。
- 2.公司直接及間接持有表決權之股份超過百分之五十之公司。
- 3.直接及間接對公司持有表決權之股份超過百分之五十之公司。

註四：按原幣數依據民國一十三年期末匯率計算。

3. 期末持有有價證券情形(不包含投資子公司、關聯企業及合資權益部分)：

單位：新台幣千元/股

持有之公司	有價證券種類及名稱	與有價證券發行人之關係	帳列科目	期末				期中最高持股或出資情形	備註
				股數	帳面金額	持股比率	公允價值		
本公司	Ehoo.net Technologies Holdings Limited	無	透過損益按公允價值衡量之金融資產-非流動	749,663	-	4.11 %	-	4.11 %	註
本公司	eWAVE SYSTEM, INC.	無	透過損益按公允價值衡量之金融資產-非流動	83,334	-	1.89 %	-	1.89 %	註
本公司	TGC, Inc.	無	透過損益按公允價值衡量之金融資產-非流動	500,000	-	1.84 %	-	1.84 %	註
本公司	宜佳資訊股份有限公司	無	透過損益按公允價值衡量之金融資產-非流動	73,500	-	6.68 %	-	6.68 %	註
本公司	Ubicom, Inc.	無	透過損益按公允價值衡量之金融資產-非流動	926,814	-	3.05 %	-	3.05 %	註
本公司	PurpleComm, Inc.	無	透過損益按公允價值衡量之金融資產-非流動	3,385,417	-	14.10 %	-	14.10 %	註
本公司	全球一動股份有限公司	無	透過損益按公允價值衡量之金融資產-非流動	6,600,000	-	2.39 %	-	2.39 %	註
本公司	皇家美食	其他關係人	透過損益按公允價值衡量之金融資產-非流動	5,000,000	220,900	3.16 %	220,900	3.16 %	

友訊科技股份有限公司及子公司合併財務報告附註(續)

持有之公司	有價證券 種類及名稱	與有價證券 發行人之關係	帳列科目	期 末				期中最高持股 或出資情形	備註
				股 數	帳面金額	持股比率	公允價值		
本公司	精剛	其他關係人	透過損益按公允價值 衡量之金融資產-非 流動	1,000,000	28,850	0.43 %	28,850	0.43 %	
本公司	鴻翔	其他關係人	透過其他綜合損益按 公允價值衡量之金融 資產-非流動	3,500,000	56,595	2.73 %	56,595	2.73 %	
D-Link Holding	Best3C, Inc.	無	透過損益按公允價值 衡量之金融資產-非 流動	600,000	-	1.88 %	-	1.88 %	註
D-Link Holding	E2O Communications, Inc.	無	透過損益按公允價值 衡量之金融資產-非 流動	252,525	-	0.05 %	-	0.05 %	註
友訊投資	永筌-KY	無	透過其他綜合損益按 公允價值衡量之金融 資產-非流動	18,950	803	0.01 %	803	0.01 %	
友訊投資	拓碼科技	無	透過其他綜合損益按 公允價值衡量之金融 資產-非流動	127,943	2,577	12.66 %	2,577	12.66 %	
友訊投資	凱美	無	透過其他綜合損益按 公允價值衡量之金融 資產-非流動	231,342	15,963	0.21 %	15,963	0.21 %	
D-Link India	MIRAE MUTUAL FUND	無	透過損益按公允價值 衡量之金融資產-流 動	48,682	50,142	- %	50,142	- %	
D-Link India	ICICI MUTUAL FUND	無	透過損益按公允價值 衡量之金融資產-流 動	399,644	57,679	- %	57,679	- %	
D-Link India	ADITYA BIRLA MUTUAL FUND	無	透過損益按公允價值 衡量之金融資產-流 動	489,365	77,029	- %	77,029	- %	
D-Link India	MAHINDRA MUTUAL FUND	無	透過損益按公允價值 衡量之金融資產-流 動	78,958	50,142	- %	50,142	- %	
D-Link India	UNION MUTUAL FUND	無	透過損益按公允價值 衡量之金融資產-流 動	20,471	19,251	- %	19,251	- %	
D-Link India	NIPPON INDIA MUTUAL FUND	無	透過損益按公允價值 衡量之金融資產-流 動	14,568	34,762	- %	34,762	- %	
D-Link India	TATA MUTUAL FUND	無	透過損益按公允價值 衡量之金融資產-流 動	38,131	58,004	- %	58,004	- %	
D-Link India	SBI MUTUAL FUND	無	透過損益按公允價值 衡量之金融資產-流 動	37,797	57,647	- %	57,647	- %	
D-Link India	LIC MUTUAL FUND	無	透過損益按公允價值 衡量之金融資產-流 動	28,500	50,461	- %	50,461	- %	
D-Link India	DSP MUTUAL FUND	無	透過損益按公允價值 衡量之金融資產-流 動	27,928	38,514	- %	38,514	- %	
D-Link India	HDFC MUTUAL FUND	無	透過損益按公允價值 衡量之金融資產-流 動	20,292	38,856	- %	38,856	- %	
D-Link India	UTI MUTUAL FUND	無	透過損益按公允價值 衡量之金融資產-流 動	21,737	34,738	- %	34,738	- %	
D-Link India	AXIS MUTUAL FUND	無	透過損益按公允價值 衡量之金融資產-流 動	71,986	77,397	- %	77,397	- %	
D-Link India	HSBC LIQUID FUND	無	透過損益按公允價值 衡量之金融資產-流 動	52,394	50,456	- %	50,456	- %	
D-Link India	KOTAK MUTUAL FUND	無	透過損益按公允價值 衡量之金融資產-流 動	15,730	30,985	- %	30,985	- %	
D-Link India	CANARA ROBECO MUTUAL FUND	無	透過損益按公允價值 衡量之金融資產-流 動	16,488	19,265	- %	19,265	- %	
友勤	廣業科技(股)公司	無	透過損益按公允價值 衡量之金融資產-非 流動	6,000,000	-	14.46 %	-	14.46 %	註
友勤	Covia Inc.	無	透過損益按公允價值 衡量之金融資產-非 流動	400	-	5.40 %	-	5.40 %	註

友訊科技股份有限公司及子公司合併財務報告附註(續)

持有之公司	有價證券 種類及名稱	與有價證券 發行人之關係	帳列科目	期 末				期中最高持股 或出資情形	備註
				股 數	帳面金額	持股比率	公允價值		
友勁	皇家美食	其他關係人	透過損益按公允價值 衡量之金融資產-非 流動	5,000,000	220,900	3.16 %	220,900	3.16 %	
友勁	沛波	其他關係人	透過損益按公允價值 衡量之金融資產-非 流動	855,043	23,171	0.86 %	23,171	0.86 %	
友勁	精剛	其他關係人	透過損益按公允價值 衡量之金融資產-非 流動	1,232,000	35,544	0.53 %	35,544	0.53 %	
友勁	國內銀行綠色債-P13 北富銀3	無	透過其他綜合損益按 公允價值衡量之金融 資產-非流動	-	100,018	- %	100,018	- %	每張面 額 10,000 千元發 行，10 張
前勁投資	本公司	母公司	庫藏股票	5,434,069	138,298	0.90 %	138,298	0.90 %	
前勁投資	沛波	其他關係人	透過損益按公允價值 衡量之金融資產-非 流動	48,000	1,301	0.05 %	1,301	0.05 %	
前勁投資	精剛	其他關係人	透過損益按公允價值 衡量之金融資產-非 流動	70,000	2,019	0.03 %	2,019	0.03 %	

註：合併公司已全數認列減損損失。

4. 累積買進或賣出同一有價證券之金額達新台幣三億元或實收資本額百分之二十以上：無。
5. 取得不動產之金額達新台幣三億元或實收資本額百分之二十以上：無。
6. 處分不動產之金額達新台幣三億元或實收資本額百分之二十以上：無。
7. 與關係人進、銷貨之金額達新台幣一億元或實收資本額百分之二十以上者：

單位：新台幣千元

進(銷)貨之公司	交易對象 名 稱	關 係	交易情形				交易條件與一般交易不同之 情形及原因		應收(付)票據、帳款		備註
			進(銷)貨	金 額	佔總進 (銷)貨 之比率	授信 期間	單 價	授信期間	餘 額	佔總應收 (付)票據、帳 款之比率	
本公司	D-Link International	本公司之 公司	(銷貨及勞務 收入)	(173,993)	(4) %	60天	-	-	15,465	2 %	
本公司	D-Link Systems	本公司之 公司	(銷貨及勞務 收入)	(242,880)	(6) %	75天	-	-	69,123	7 %	
本公司	D-Link Europe	本公司之 公司	(銷貨及勞務 收入)	(1,083,862)	(25) %	60天	-	-	456,829	47 %	
本公司	D-Link ME	本公司之 公司	(銷貨及勞務 收入)	(971,338)	(22) %	60天	-	-	138,914	14 %	
本公司	D-Link Japan	本公司之 公司	(銷貨及勞務 收入)	(564,265)	(13) %	60天	-	-	54,995	6 %	
本公司	D-Link India	本公司之 公司	(銷貨及勞務 收入)	(681,401)	(15) %	45天	-	-	126,456	13 %	
本公司	友勁	本公司之 公司	進貨	640,279	17 %	90天	-	-	(261,730)	(26) %	
本公司	易通展	其他關係人	進貨	606,362	16 %	90天	-	-	(159,299)	(16) %	
D-Link International	本公司	母公司	進貨	173,602	35 %	60天	-	-	(15,465)	(1) %	
D-Link Systems	本公司	母公司	進貨	241,100	76 %	75天	-	-	(69,123)	(34) %	
D-Link Europe	本公司	母公司	進貨	1,069,927	98 %	60天	-	-	(456,829)	(80) %	
D-Link ME	本公司	母公司	進貨	970,491	47 %	60天	-	-	(138,914)	(55) %	
D-Link Japan	本公司	母公司	進貨	508,512	86 %	60天	-	-	(54,995)	(99) %	
D-Link India	本公司	母公司	進貨	605,503	13 %	45天	-	-	(126,456)	(19) %	

友訊科技股份有限公司及子公司合併財務報告附註(續)

進(銷)貨之公司	交易對象 名稱	關係	交易情形				交易條件與一般交易不同之 情形及原因		應收(付)票據、帳款		備註
			進(銷)貨	金額	佔總進 (銷)貨 之比率	授信 期間	單價	授信期間	餘額	佔總應收 (付)票據、帳 款之比率	
友勤	本公司	母公司	(銷貨)	(652,782)	(55) %	90天	-	-	268,941	62 %	
友訊上海	D-Link Trade	最終母公司 皆為友訊	(銷貨)	(429,773)	(86) %	120天	-	-	306,519	95 %	
D-Link Trade	友訊上海	最終母公司 皆為友訊	進貨	429,773	93 %	120天	-	-	(306,519)	(54) %	

註：子公司相關交易及期末餘額業已沖銷。

8. 應收關係人款項達新台幣一億元或實收資本額百分之二十以上：

單位：新台幣千元

帳列應收款項 之公司	交易對象 名稱	關係	應收關係人 款項餘額	週轉率 (次)	逾期應收關係人款項(註1)		應收關係人款項 期後收回金額 (註2)	提列備抵 呆帳金額
					金額	處理方式		
本公司	D-Link Europe	本公司之子公司	456,829	2.28	-	-	84,740	-
本公司	D-Link ME	本公司之子公司	138,914	7.67	-	-	58,119	-
本公司	D-Link India	本公司之子公司	126,456	5.72	-	-	69,622	-
D-Link International	D-Link Systems	最終母公司皆為友訊	101,917	-	101,513	-	-	-
D-Link International	D-Link L.A.	最終母公司皆為友訊	681,893	-	681,893	-	-	-
D-Link International	D-Link Brazil	最終母公司皆為友訊	159,568	-	159,568	-	-	-
D-Link International	D-Link Trade	最終母公司皆為友訊	274,077	-	274,077	-	-	-
友訊上海	D-Link Trade	最終母公司皆為友訊	306,519	1.65	83,520	-	-	-
友勤	本公司	母公司	268,941	3.62	-	-	74,973	-

註1：係逾正常授信期間三個月之應收關係人款。

註2：係截至民國一〇四年二月十一日之收回情形。

註3：相關交易及期末餘額業已沖銷。

9. 從事衍生工具交易：

交易公司	衍生性 商品種類	持有目的	合約金額	帳面金額	公允價值
		非以交易為目的：			
本公司	換匯交易	歐元	EUR 4,700	1,950	1,950
本公司	換匯交易	美元	USD 18,500	2,243	2,243
本公司	換匯交易	日圓	JPY 1,100,000	1,970	1,970
D-Link International	換匯交易	人民幣	CNY 75,500	2,096	2,096
D-Link International	換匯交易	日圓	JPY 1,100,000	7,609	7,609
本公司	遠期外匯	出售澳幣	AUD 500	471	471
本公司	遠期外匯	出售歐元	EUR 4,200	1,588	1,588
本公司	遠期外匯	出售日圓	JPY 150,000	580	580
D-Link International	遠期外匯	出售巴西幣	BRL 12,772	1,131	1,131
D-Link International	遠期外匯	出售人民幣	CNY 35,000	413	413
D-Link International	遠期外匯	出售韓圓	KRW 3,303,950	1,822	1,822
D-Link India	遠期外匯	出售印度盧比	INR 149,541	245	245
本公司	換匯交易	日圓	JPY 1,800,000	(2,837)	(2,837)
本公司	換匯交易	歐元	EUR 1,500	(73)	(73)
D-Link International	換匯交易	加幣	CAD 847	(313)	(313)
D-Link International	遠期外匯	出售巴西幣	BRL 9,460	(981)	(981)
D-Link International	遠期外匯	買入人民幣	CNY 14,590	(198)	(198)

友訊科技股份有限公司及子公司合併財務報告附註(續)

10. 母子公司間業務關係及重要交易往來情形：

編號	交易人名稱	交易往來對象	與交易人之關係	113年度 交易往來情形			
				科目	金額	交易條件	佔合併總營業收入或總資產之比率
0	本公司	D-Link Systems	1	採用權益法之投資	1,274,687	-	8 %
0	本公司	D-Link International	1	採用權益法之投資	2,652,432	-	16 %
0	本公司	D-Link Holding	1	採用權益法之投資	1,353,864	-	8 %
0	本公司	D-Link ME	1	採用權益法之投資	884,231	-	5 %
0	本公司	D-Link Japan	1	採用權益法之投資	585,413	-	4 %
0	本公司	D-Link Europe	1	採用權益法之投資	209,967	-	1 %
0	本公司	友勁	1	採用權益法之投資	1,520,800	-	9 %
0	本公司	D-Link Brazil	1	採用權益法之投資貸餘	(200,158)	-	(1) %
0	本公司	D-Link L.A.	1	採用權益法之投資貸餘	(670,114)	-	(4) %
0	本公司	D-Link Investment	1	採用權益法之投資	196,288	-	1 %
0	本公司	D-Link International	1	銷貨及勞務收入	173,993	60天	1 %
0	本公司	D-Link Systems	1	銷貨及勞務收入	242,880	75天	2 %
0	本公司	D-Link Europe	1	銷貨及勞務收入	1,083,862	60天	8 %
0	本公司	D-Link ME	1	銷貨及勞務收入	971,338	60天	7 %
0	本公司	D-Link Japan	1	銷貨及勞務收入	564,265	60天	4 %
0	本公司	D-Link India	1	銷貨及勞務收入	681,401	45天	5 %
0	本公司	D-Link Europe	1	應收關係人款項	456,829	60天	3 %
1	D-Link Holding	D-Link Mauritius	3	採用權益法之投資	1,261,836	-	8 %
2	D-Link International	D-Link L.A.	3	應收關係人款項	681,893	75天	4 %
2	D-Link International	D-Link Trade	3	應收關係人款項	274,077	180天	2 %
2	D-Link International	D-Link Capital Investment	3	採用權益法之投資	819,946	-	5 %
2	D-Link International	友訊上海	3	採用權益法之投資貸餘	(181,415)	-	(1) %
3	D-Link Mauritius	D-Link India	3	採用權益法之投資	1,257,142	-	8 %
4	D-Link Investment	D-Link Trade	3	採用權益法之投資	196,445	-	1 %
5	友訊上海	D-Link Trade	3	銷貨	429,773	120天	3 %
5	友訊上海	D-Link Trade	3	應收關係人款項	306,519	120天	2 %
6	友勁	Huge Castle	3	採用權益法之投資	278,967	-	2 %
6	友勁	前勁投資	3	採用權益法之投資	183,346	-	1 %
6	友勁	本公司	2	應收關係人款項	268,941	180天	2 %
6	友勁	本公司	2	銷貨	652,782	90天	5 %

註一：編號之填寫方式如下：

1.0代表母公司。

2.子公司依公司別由阿拉伯數字1開始依序編號。

註二：其他母子公司間業務關係及重要交易往來情形，未達合併營收或資產之1%，不予揭露。

註三：與交易人之關係如下：

1.母公司對子公司。

2.子公司對母公司。

3.子公司對子公司。

註四：相關交易及期末餘額業已沖銷。

友訊科技股份有限公司及子公司合併財務報告附註(續)

(二)轉投資事業相關資訊：

民國一一三年度合併公司之轉投資事業資訊如下(不包含大陸被投資公司)：

單位：新台幣千元/股

投資公司名稱	被投資公司名稱	所在地區	主要營業項目	原始投資金額		期末持有			期中最高持股或出賣情形	被投資公司本期損益	本期認列之投資損益(註1)	備註
				本期期末	去年年底	股數	比率	帳面金額				
本公司	D-Link Systems	USA	美國地區之銷售及售後服務	1,672,702	1,672,702	48,045,007	100.00 %	1,274,687	100.00 %	(188,070)	(188,070)	
本公司	D-Link International	Singapore	東南亞之銷售及售後服務	1,941,986	1,941,986	66,500,000	100.00 %	2,652,432	100.00 %	144,744	129,673	本公司於113年10月向D-Link Holding取得D-Link International 0.64%股權；本期認列之投資損益包括聯屬公司交易之損益認列
本公司	D-Link L.A.	Cayman Island	拉丁美洲之銷售及售後服務	326,600	326,600	41,000	100.00 %	(670,114)	100.00 %	-	-	
本公司	D-Link Sudamerica	Chile	智利之銷售及售後服務	6,512	6,512	199,999	100.00 %	5,676	100.00 %	(5,833)	(5,833)	本公司與D-Link Holding 共同持有100%股權
本公司	D-Link Mexicana	Mexico	墨西哥之銷售及售後服務	-	301,036	-	- %	-	100.00 %	259	259	註3
本公司	D-Link Brazil	Brazil	巴西之銷售及售後服務	932,197	932,197	2,964,836,727	100.00 %	(200,158)	100.00 %	(45,347)	(45,347)	本公司與D-Link Holding 共同持有100%股權
本公司	D-Link ME	UAE	中東及非洲之銷售及售後服務	103,930	103,930	6	100.00 %	884,231	100.00 %	11,440	11,440	
本公司	D-Link Australia	Australia	澳洲及紐西蘭之銷售及售後服務	16,764	16,764	1,000,000	100.00 %	59,610	100.00 %	(68,236)	(68,236)	
本公司	D-Link Holding	BVI	投資公司	891,177	891,177	27,044,212	100.00 %	1,353,864	100.00 %	197,561	377,810	本期認列之投資損益包括聯屬公司交易之損益認列
本公司	D-Link Deutschland	Germany	德國之銷售及售後服務	120,047	120,047	(註2)	- %	120,047	- %	8,244	-	本公司直接與間接投資持有100%之股權；本期採權益法認列之投資損益已併入D-Link Europe認列
本公司	D-Link Indonesia	Indonesia	印尼之銷售及售後服務	5,046	-	24,750	99.00 %	1,507	99.00 %	(3,518)	(3,518)	本公司與D-Link International 共同持有100%股權；113年4月17日注資成立
本公司	D-Link Japan	Japan	日本之銷售及售後服務	595,310	595,310	9,500	100.00 %	585,413	100.00 %	16,902	16,902	
本公司	D-Link Investment	Singapore	投資公司	67,191	67,191	2,200,000	100.00 %	196,288	100.00 %	220,922	220,922	
本公司	友訊投資	台灣	投資公司	146,000	146,000	14,600,000	100.00 %	52,280	100.00 %	1,742	1,742	
本公司	友勁	台灣	網路系統設備及其零組件之製造、銷售及其有關科技之研究與開發	1,102,479	1,102,479	137,532,993	41.58 %	1,520,800	41.58 %	(164,556)	(85,680)	本期認列之投資損益包括聯屬公司交易之損益認列
本公司	D-Link Europe	UK	歐洲之銷售及售後服務	1,260,451	1,260,451	32,497,455	100.00 %	209,967	100.00 %	(322,444)	(322,444)	

友訊科技股份有限公司及子公司合併財務報告附註(續)

投資公司名稱	被投資公司名稱	所在地區	主要營業項目	原始投資金額		期末持有			期中最高持股或出資情形	被投資公司本期損益	本期認列之投資損益(註1)	備註
				本期期末	去年年底	股數	比率	帳面金額				
D-Link Systems	D-Link Canada	Canada	加拿大之銷售及售後服務	159,585	159,585	497,904	100.00 %	16,322	100.00 %	(76,506)	(76,506)	
D-Link Investment	D-Link Trade	Russia	俄羅斯之銷售及售後服務	66,538	66,538	(註2)	100.00 %	196,445	100.00 %	220,922	220,922	
D-Link Trade	T-COM	Russia	俄羅斯之銷售及售後服務	12,485	12,485	(註2)	40.00 %	(1,764)	40.00 %	(39,930)	(16,209)	本期認列之投資損益包括聯屬公司交易之損益認列
D-Link International	D-Link Korea	Korea	韓國之銷售及售後服務	44,300	44,300	330,901	100.00 %	(66,246)	100.00 %	(18,922)	(18,922)	
D-Link International	D-Link Trade M	Republic of Moldova	摩達多瓦之銷售及售後服務	13	13	-	100.00 %	79	100.00 %	(365)	(365)	
D-Link International	D-Link Capital Investment	BVI	投資公司	789,757	789,757	25,000,000	100.00 %	819,946	100.00 %	104,781	104,781	
D-Link International	D-Link Malaysia	Malaysia	馬來西亞之銷售及售後服務	6,130	6,130	800,000	100.00 %	9,217	100.00 %	72	72	
D-Link International	D-Link Lithuania	Lithuania	銷售及售後服務	3,574	3,574	1,000	100.00 %	5,506	100.00 %	(2,229)	(2,229)	
D-Link International	D-Link Kazakhstan	Kazakhstan	哈薩克之銷售及售後服務	171	-	(註2)	100.00 %	971	100.00 %	766	448	D-Link International於113年2月向D-Link Lithuania取得D-Link Kazakhstan 100%股權
D-Link International	D-Link Indonesia	Indonesia	印尼之銷售及售後服務	52	-	250	1.00 %	53	1.00 %	(3,518)	-	D-Link Indonesia之投資損益由本公司認列；113年4月17日注資成立
D-Link Lithuania	D-Link Ukraine	Ukraine	烏克蘭之銷售及售後服務	4,883	4,883	(註2)	100.00 %	770	100.00 %	(1,322)	(1,322)	
D-Link Lithuania	D-Link Kazakhstan	Kazakhstan	哈薩克之銷售及售後服務	-	612	(註2)	- %	-	100.00 %	766	318	D-Link Lithuania於113年2月將D-Link Kazakhstan 100%股權移轉至D-Link International
D-Link Holding	D-Link International	Singapore	東南亞之銷售及售後服務	-	8,466	-	- %	-	0.64 %	144,744	-	D-Link International之投資損益直接由本公司認列；D-Link Holding於113年10月將D-Link International 0.64%股權移轉至本公司
D-Link Holding	OOO D-Link Russia	Russia	俄羅斯之售後服務	11,309	11,309	-	100.00 %	4,738	100.00 %	363	363	
D-Link Holding	D-Link Mauritius	Mauritius	投資公司	186,789	186,789	200,000	100.00 %	1,261,836	100.00 %	194,289	194,289	
D-Link Holding	D-Link Shiang-Hai (Cayman)	Cayman Island	投資公司	654,974	654,974	50,000	100.00 %	15,593	100.00 %	-	-	清算中
D-Link Holding	Success Stone	BVI	投資公司	297,027	297,027	9,822	100.00 %	140,063	100.00 %	3,657	3,657	
D-Link Holding	MiiiCasa Holding	Cayman Island	投資公司	61,087	61,087	21,000,000	28.98 %	-	28.98 %	-	-	
D-Link Holding	D-Link Brazil	Brazil	巴西之銷售及售後服務	-	-	100	- %	-	- %	(45,347)	-	D-Link Brazil之投資損益由本公司認列

友訊科技股份有限公司及子公司合併財務報告附註(續)

投資公司名稱	被投資公司名稱	所在地區	主要營業項目	原始投資金額		期末持有			期中最高持股或出資情形	被投資公司本期損益	本期認列之投資損益(註1)	備註
				本期期末	去年年底	股數	比率	帳面金額				
D-Link Holding	D-Link Sudamerica	Chile	智利之銷售及售後服務	-	-	1	- %	-	- %	(5,833)	-	D-Link Sudamerica 之投資損益由本公司認列
D-Link Mauritius	D-Link India	India	印度之銷售及售後服務	340,319	340,319	18,114,663	51.02 %	1,257,142	51.02 %	394,497	201,272	
D-Link Mauritius	TeamF1 India	India	提供軟體及硬體系統整合之技術服務	8	8	1	0.01 %	16	0.01 %	5,805	1	D-Link Mauritius與D-Link India共同持有100%股權
D-Link India	TeamF1 India	India	提供軟體及硬體系統整合之技術服務	84,114	84,114	10,499	99.99 %	142,097	99.99 %	5,805	5,804	D-Link Mauritius與D-Link India共同持有100%股權
D-Link L.A	D-Link Peru S.A.	Peru	秘魯之銷售及售後服務	-	-	1	0.03 %	1	0.03 %	(5,097)	-	D-Link Peru S.A. 之投資損益由D-Link Sudamerica認列
D-Link Sudamerica	D-Link de Colombia SAS.	Colombia	哥倫比亞之銷售及售後服務	22,213	22,213	1,443,605	100.00 %	5,942	100.00 %	(702)	(702)	
D-Link Sudamerica	D-Link Guatemala S.A.	Guatemala	瓜地馬拉之銷售及售後服務	410	410	99,000	99.00 %	603	99.00 %	-	-	清算中
D-Link Sudamerica	D-Link Peru S.A.	Peru	秘魯之銷售及售後服務	38	38	3,499	99.97 %	3,475	99.97 %	(5,097)	(5,097)	
D-Link Sudamerica	D-Link Mexicana	Mexico	墨西哥之銷售及售後服務	-	6	-	- %	-	- %	259	-	註3
D-Link Europe	D-Link Deutschland	Germany	德國之銷售及售後服務	131,769	131,769	(註2)	100.00 %	158,463	100.00 %	8,244	8,244	
D-Link Europe	D-Link AB	Sweden	瑞典之銷售及售後服務	9,022	9,022	15,500	100.00 %	10,231	100.00 %	(5,308)	(5,308)	
D-Link Europe	D-Link Iberia	Spain	西班牙之銷售及售後服務	1,976	1,976	50,000	100.00 %	73,701	100.00 %	2,694	2,694	
D-Link Europe	D-Link Mediterraneo	Italy	義大利之銷售及售後服務	2,177	2,177	50,000	100.00 %	37,339	100.00 %	1,675	1,675	
D-Link Europe	D-Link (Holdings) Ltd.	UK	投資公司	-	-	3	100.00 %	10,033	100.00 %	-	-	清算中
D-Link Europe	D-Link France	France	法國之銷售及售後服務	5,287	5,287	114,560	100.00 %	43,987	100.00 %	387	387	
D-Link Europe	D-Link Netherlands	Netherlands	荷蘭之銷售及售後服務	2,132	2,132	50,000	100.00 %	4,995	100.00 %	(1,468)	(1,468)	
D-Link Europe	D-Link Polska	Poland	波蘭之銷售及售後服務	1,210	1,210	100	100.00 %	30,395	100.00 %	1,188	1,188	
D-Link Europe	D-Link Magyarorszag	Hungary	匈牙利之銷售及售後服務	523	523	300	100.00 %	3,756	100.00 %	187	187	
D-Link Europe	D-Link s.r.o	Czech	捷克之銷售及售後服務	329	329	100	100.00 %	3,137	100.00 %	(198)	(198)	
D-Link (Holdings) Ltd	D-Link UK	UK	英國之銷售及售後服務	-	-	300,100	100.00 %	10,033	100.00 %	-	-	清算中
D-Link Mediterraneo	D-Link Adria d.o.o.	Croatia	克羅埃西亞之銷售及售後服務	-	326	(註2)	100.00 %	-	100.00 %	-	-	113年12月清算完成
友訊投資	拓碼科技	台灣	網路通訊測試儀器之研究、開發、生產、製造及銷售	-	38,110	-	- %	-	- %	9,492	(395)	持股比於113年4月降至12.66%，重分類至透過其他綜合損益按公允價值衡量之金融資產
友動	Huge Castle	Samoa	投資公司	295,006	295,006	9,329,718	100.00 %	278,967	100.00 %	(33,988)	(33,988)	

友訊科技股份有限公司及子公司合併財務報告附註(續)

投資公司名稱	被投資公司名稱	所在地區	主要營業項目	原始投資金額		期末持有			期中最高持股或出資情形	被投資公司本期損益	本期認列之投資損益(註1)	備註
				本期期末	去年年底	股數	比率	帳面金額				
友勁	前勁投資	台灣	投資公司	270,000	270,000	27,000,000	100.00 %	183,346	100.00 %	3,254	3,254	
Huge Castle	PC	Mauritius	投資及貿易	-	(16,261)	-	100.00 %	-	100.00 %	4,944	4,944	清算中；因原始投資匯率與減資基準日差異較大，使換算台幣之原始投資金額為負數，原幣數為美金100千元。
Huge Castle	Luis Jo'se	BVI	投資公司	43,673	43,673	1,362,680	100.00 %	48,108	100.00 %	2,494	2,494	

註1：包括聯屬公司交易之損益認列。

註2：為有限公司。

註3：本公司與D-Link Sudamerica共同持有D-Link Mexicana 100%股權，D-Link Mexicana於113年7月清算完成，本公司認列處分投資利益48,367千元。

註4：子公司相關交易及期末餘額業已沖銷。

(三)大陸投資資訊：

1.大陸被投資公司名稱、主要營業項目等相關資訊：

單位：新台幣千元

大陸被投資公司名稱	主要營業項目	實收資本額	投資方式	本期末初自台灣匯出累積投資金額	本期匯出或收回投資金額		本期末自台灣匯出累積投資金額	被投資公司本期損益	本公司直接或間接投資之持股比例	期中最高持股或出資情形	本期認列投資損益	期末投資帳面金額(註二)	截至本期末已匯回投資收益	備註
					匯出	收回								
友訊上海	網路設備、無線通信系統等之買賣、運輸加工等業務	639,230	(二)	639,230	-	-	639,230	(11,937)	100.00%	100.00%	(11,937)	(181,415)	-	
網路信息	研究、開發及貿易等業務	22,947	(二)	21,389	-	-	21,389	432	100.00%	100.00%	432	15,836	-	
友翔電子	技術推廣服務、銷售計算機、軟件及輔助設備；貨物進出口；技術進出口	64,756	(三)	-	-	-	-	(4,371)	9.86 %	9.86 %	-	3,101	-	
友勁科技發展(深圳)有限公司	從事通信技術與產品之研發	-	(二)	10,588	-	-	10,588	不適用	- %	- %	不適用	-	-	註三；101年3月清算完結。
宏想電子(上海)有限公司	電子元器件之研發、生產及銷售	-	(二)	21,734	-	-	21,734	不適用	- %	- %	不適用	-	-	註四；107年9月清算完結。
蘇州碩實電子科技有限公司	軟體開發、計算機信息系統軟件服務	22,064	(二)	-	-	-	-	1,460	100.00%	100.00%	1,460	27,920	-	註五、六

註一：投資方式區分為下列三種，標示種類別即可：

(一)直接赴大陸地區從事投資。

(二)透過第三地區再投資大陸。

(三)其他方式。

註二：台幣係依據民國一十三年十二月三十一日期末匯率計算，美金32.78、人民幣4.56。

註三：友勁科技發展(深圳)有限公司於民國一〇一年三月完成清算結束營業，並於民國一〇二年十一月二十八日業經經濟部投審會核准退回股款美金177千元予Huge Castle。

註四：宏想電子(上海)有限公司於民國一〇七年九月完成清算結束營業，並於民國一〇七年九月四日業經經濟部投審會核准退回股款美金740千元予Luis Jo'se。

註五：蘇州碩實電子科技有限公司係依據被投資公司之自結財務報表計列。

註六：蘇州碩實電子科技有限公司係由大陸地區子公司陽立電子(蘇州)有限公司依其自有資金投資，民國一〇八年八月陽立電子將其股權移轉，由Luis Jo'se 100%持股。陽立電子(蘇州)有限公司已於民國一十一年十一月經董事會決議進行清算註銷，並於民國一十二年八月三十一日經監管局核准註銷登記。

友訊科技股份有限公司及子公司合併財務報告附註(續)

2. 赴大陸地區投資限額：

公司名稱	本期期末累計自台灣匯出赴大陸地區投資金額	經濟部投審會核准投資金額	依經濟部投審會規定赴大陸地區投資限額
友訊科技	660,619	660,619	(註一)
友勁科技	32,322	36,321	1,820,256 (註二)

註一：依民國一〇九年十二月三十日修正「在大陸地區從事投資或技術合作審查原則」，本公司符合企業營運總部租稅獎勵之規定，不適用大陸地區投資限額之規定。

註二：係依據民國九十年十一月十六日台財證(一)第006130號函規定，以投審會之規定為準計算大陸投資限額。

3. 與大陸被投資公司間之重大交易事項：合併公司民國一一三年一月一日至十二月三十一日與大陸被投資公司直接或間接之重大交易事項（於編製合併報告時業已沖銷），請詳「重大交易事項相關資訊」之說明。

(四) 主要股東資訊：

主要股東名稱	持有股數	持股比例
金智洋科技股份有限公司	59,818,400	9.92 %

註：(1) 本表主要股東資訊係由集保公司以每季底最後一個營業日，計算股東持有公司已完成無實體登錄交付(含庫藏股)之普通股及特別股合計達百分之五以上資料。至於公司財務報告所記載股本與公司實際已完成無實體登錄交付股數，可能因編製計算基礎不同或有差異。

(2) 上開資料如屬股東將持股交付信託，係以受託人開立信託專戶之委託人個別分戶揭示。至於股東依據證券交易法令辦理持股超過百分之十之內部人股權申報，其持股包括本人持股加計其交付信託且對信託財產具有運用決定權股份等，有關內部人股權申報資料請參閱公開資訊觀測站。

十四、部門資訊

合併公司有三個應報導部門：美洲地區事業部門、歐洲地區事業部門、亞洲地區及其他事業部門，各地區別之事業部門主要從事研究、開發及銷售電腦網路系統、設備及無線通訊產品等業務。

合併公司之應報導部門係策略性事業單位，提供各地區別產品及勞務。

合併公司未分攤所得稅費用至應報導部門，營運部門損益係稅前淨利衡量，且報導之金額與營運決策者使用之報告一致並作為評估績效基礎之一。

合併公司營運部門資訊及調節如下：

(一) 應報導部門損益、資產、負債及其衡量基礎與調節之資訊

合併公司係以主要營運決策者複核之內部管理報告之部門稅前損益作為管理階層資源分配與評估績效之基礎。

友訊科技股份有限公司及子公司合併財務報告附註(續)

	113年度				
	美洲	歐洲	亞洲及其他	調整及沖銷	合計
來自合併公司以外客戶之收入	\$ 857,777	3,304,499	10,232,767	-	14,395,043
來自合併公司之收入	64,056	113,908	1,339,555	(1,517,519)	-
收入合計	<u>\$ 921,833</u>	<u>3,418,407</u>	<u>11,572,322</u>	<u>(1,517,519)</u>	<u>14,395,043</u>
部門(損)益	<u>\$ (310,620)</u>	<u>16,500</u>	<u>1,167,886</u>	<u>(511,129)</u>	<u>362,637</u>
	112年度				
	美洲	歐洲	亞洲及其他	調整及沖銷	合計
來自合併公司以外客戶之收入	\$ 1,222,790	4,256,653	10,461,834	-	15,941,277
來自合併公司之收入	32,581	22,156	2,411,745	(2,466,482)	-
收入合計	<u>\$ 1,255,371</u>	<u>4,278,809</u>	<u>12,873,579</u>	<u>(2,466,482)</u>	<u>15,941,277</u>
部門(損)益	<u>\$ (134,029)</u>	<u>(185,955)</u>	<u>1,606,569</u>	<u>(425,509)</u>	<u>861,076</u>
應報導部門資產：					
	美洲	歐洲	亞洲及其他	調整及沖銷	合計
民國113年12月31日	<u>\$ 2,022,928</u>	<u>3,508,343</u>	<u>27,457,825</u>	<u>(16,498,531)</u>	<u>16,490,565</u>
民國112年12月31日	<u>\$ 2,373,984</u>	<u>3,973,091</u>	<u>25,593,155</u>	<u>(15,319,451)</u>	<u>16,620,779</u>

上述應報導部門資訊重大調節項目說明如下：

民國一一三年度及一一二年度之應報導部門收入合計數分別應銷除集團間收入1,517,519千元及2,466,482千元。

(二)產品別及勞務別資訊

合併公司來自外部客戶收入資訊請詳附註六(二十四)。

(三)地區資訊

地區別	113年度	112年度
非流動資產：		
臺灣	\$ 2,230,395	2,306,523
印度	514,112	504,679
其他國家	876,069	966,244
合計	<u>\$ 3,620,576</u>	<u>3,777,446</u>

非流動資產包含不動產、廠房及設備、投資性不動產、使用權資產、無形資產及其他非流動資產，惟不包含金融工具及遞延所得稅資產之非流動資產。

(四)主要客戶資訊

合併公司民國一一三年度及一一二年度並無個別銷貨收入占總銷貨收入金額10%以上之客戶。

社團法人台北市會計師公會會員印鑑證明書

北市財證字第 1141653 號

會員姓名：(1) 梅元貞
(2) 張淑瑩

事務所名稱：安侯建業聯合會計師事務所

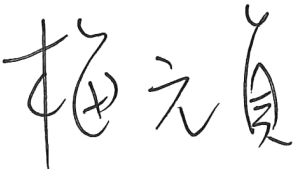



事務所地址：台北市信義區信義路五段7號68樓 事務所統一編號：04016004

事務所電話：(02)81016666 委託人統一編號：22099189


會員書字號：(1) 北市會證字第 2444 號
(2) 北市會證字第 2191 號

印鑑證明書用途：辦理 友訊科技股份有限公司

113 年 01 月 01 日 至
113 年度 (自民國 113 年 12 月 31 日) 財務報表之查核簽證。

簽名式 (一)		存會印鑑 (一)	
簽名式 (二)		存會印鑑 (二)	

理事長：



核對人：

